

İŞ GAYRİMENKUL YATIRIM ORTAKLIĞI A.Ş.

**ANKARA İLİ ÇANKAYA İLÇESİ' NDE YER ALAN
5708 ADA 63 PARSEL ÜZERİNDEKİ BİNA**

KİRA DEĞERLEME RAPORU

RAPOR BİLGİLERİ

SÖZLEŞME TARİHİ	1.11.2022
DEĞERLEME BAŞLANGIÇ TARİHİ	14.11.2022
DEĞERLEME BİTİŞ TARİHİ	15.12.2022
RAPOR TARİHİ	20.12.2022
RAPOR NO	ISGY-2209099
KULLANIM AMACI	KİRA DEĞERİ TESPİTİ
GİZLİLİK DERECE	HAZIRLANAN KURUM/KİŞİ DIŞINDA ÜÇÜNCÜ ŞAHİSLARA VERİLEMEZ.
DEĞERLEME KONUSU	5708 ADA 63 PARSEL ÜZERİNDE BULUNAN BİNA
DEĞERLEME ADRESİ	KAVAKLIDERE MAHALLESİ, JOHN F. KENNEDY CAD. B BLOK NO:1-3, C BLOK NO:3-5-7 ATATÜRK BULVARI A BLOK NO:191 ÇANKAYA/ANKARA
RAPORU HAZIRLAYAN UZMANLAR	A.Özgün HERGÜL - Değerleme Uzmanı (Lisans No: 402487) Ş.Seda YÜCEL KARAGÖZ-Değerleme Uzmanı (Lisans No:405453) Eren KURT - Sorumlu Değerleme Uzmanı (Lisans No: 402003)
RAPORUN KAPSAMI	Bu değerlendirme raporu; Sermaye Piyasası Kurulu'nun "Sermaye Piyasasında Faaliyette Bulunacak Gayrimenkul Değerleme Kuruluşları Hakkında Tebliğ" in (III-62.3) 1. Maddesinin 2. Fıkrası kapsamında hazırlanmıştır.

İÇİNDEKİLER

İçindekiler

- 1 - Değerleme Hizmeti Bilgileri**
 - 1.1 - Değerleme Hizmetinin Amacı
 - 1.2 - Değerleme Hizmetinde Hizmeti Alan ve Veren Kurumların Bilgisi
 - 1.3 - Değerleme Hizmeti İle İlgili Talepler
 - 1.4 - Değerleme Konusu Gayrimenkul İçin Yapılan Değerlemeye İlişkin Bilgiler
 - 1.5 - Değerleme Konusu Gayrimenkul İçin Şirketimiz Tarafından Daha Önceki Tarihlerde Yapılan Son Üç Değerlemeye İlişkin Bilgiler
- 2 - Değerleme Konusu Taşınmazın Mülkiyet ve Yapılaşma Bilgileri**
 - 2.1 - Tapu Kayıtları
 - 2.2 - Takyidat Bilgileri
 - 2.3 - Kullanımına İlişkin Yasal İzinler - İmar ve Proje Bilgileri, Kısıtlamalar
- 3 - Değerleme Konusu Taşınmaz İle İlgili Bilgiler**
 - 3.1 - Tanımı
 - 3.2 - Konumu ve Yakın Çevre Özellikleri
 - 3.3 - Ulaşım Özellikleri
 - 3.4 - Taşınmazın Fiziki Özellikleri
- 4 - Değerleme İle İlgili Analizler**
 - 4.1 - Taşınmazın Bulunduğu Bölgenin Özellikleri
 - 4.2 - Değerleme Hizmetini Sınırlayıcı-Kısıtlayıcı Faktörler
 - 4.3 - Bilgilerin Kaynağı
 - 4.4 - Değeri Etkileyen Faktörler
- 5 - Değerleme Yöntemleri**
 - 5.1 - Pazar Yaklaşımı
 - 5.2 - Yeniden İnşa Etme (İkame) Maliyeti Yaklaşımı
 - 5.3 - Nakit Akışı (Gelir) Yaklaşımı
- 6 - Taşınmazın Değerleme İşleminde Kullanılan Yöntemler**
 - 6.1 - Pazar Yaklaşımı
 - 6.2 - Yeniden İnşa Etme (İkame) Maliyeti Yaklaşımı
 - 6.3 - Nakit Akışı (Gelir) Yaklaşımı
 - 6.4 - En Etkin ve Verimli Kullanımı
 - 6.5 - Verilerin Değerlendirilmesi
- 7 - Sonuç**
 - 7.1 - Sorumlu Değerleme Uzmanının Sonuç Cümlesi
 - 7.2 - Nihai Değer Takdiri

EKLER

- Ek 1** - Taşınmazı gösteren fotoğraflar
- Ek 2** - Tapu Kaydı - (Takbis belgesi-kopya)
- Ek 3** - İmar durum yazısı(kopya)
- Ek 4** - Tapu Belgeleri
- Ek 5** - Yapı Kullanım İzin Belgesi-Mimari Proje(kopya)
- Ek 6** - Değerleme Uzmanlarının Lisans ve Mesleki Lisans Belgeleri (kopya)

UYGUNLUK BEYANI

Bu değerlendirme raporu; aşağıdaki ilkeler çerçevesinde, Uluslararası Değerleme Standartları (UDES) doğrultusunda hazırlanmıştır.

- * Bu raporda sunulan bulgular Değerleme Uzmanının sahip olduğu ve edinebildiği tüm bilgiler çerçevesinde doğrudur.
- * Analizler ve sonuçlar sadece belirtilen varsayımlar ve koşullarla sınırlıdır.
- * Değerleme Uzmanının değerlendirme konusunu oluşturan mülkle, değerlendirme hizmeti dışında herhangi bir ilgisi bulunmamaktadır.
Değerleme Uzmanının ücreti; raporun herhangi bir bölümüne bağlı olmayıp,
* değerlendirme hizmeti sırasında harcanan emek ve zaman dikkate alınarak belirlenmektedir.
- * Değerleme ahlaki kural ve performans standartlarına göre gerçekleştirilmiştir.
- * Değerleme Uzmanı, mesleki eğitim şartlarını haizdir.
- * Değerleme Uzmanının değerlemesi yapılan mülkün yeri ve türü konusunda daha önceden deneyimi mevcuttur.
- * Değerleme Uzmanı, mülkü kişisel olarak incelemiştir.
- * Raporda belirtilenlerin haricinde hiç kimse bu raporun hazırlanmasında mesleki bir yardımda bulunmamıştır.

1 - DEĞERLEME HİZMETİ BİLGİLERİ

1.1 - Değerleme Hizmetinin Amacı

Bu değerlendirme raporu; aşağıda bilgileri bulunan taşınmazın değerlendirme tarihindeki (1/1 hisseli) kira değerinin belirlenmesi amacı ile hazırlanmıştır.

Bu değerlendirme raporu; Sermaye Piyasası Kurulu'nun "Sermaye Piyasasında Faaliyette Bulunacak Gayrimenkul Değerleme Kuruluşları Hakkında Tebliğ" in (III-62.3) 1. Maddesinin 2. Fıkrası kapsamında hazırlanmıştır.

Pazar Değeri, Uluslararası Değerleme Standartları çerçevesinde şu şekilde tanımlanmaktadır: Bir mülkün uygun bir pazarlamanın ardından birbirinden bağımsız istekli bir alıcıyla istekli bir satıcı arasında herhangi bir zorlama olmaksızın ve tarafların herhangi bir ilişkiden etkilenmeyeceği şartlar altında, bilgili, basiretli ve iyi niyetli bir şekilde hareket ettikleri bir anlaşma çerçevesinde değerlendirme tarihinde el değiştirmesi gereken tahmini tutardır.

1.2 - Değerleme Hizmetinde Hizmeti Alan ve Veren Kurumların Bilgisi

1.2.1 - Hizmeti Alan Kurum Bilgisi

İş Gayrimenkul Yatırım Ortaklığı A.Ş.

İş Kuleleri Kule-2 Kat:10-11 Levent 34330 İstanbul

Söz konusu şirket; gayrimenkullere, gayrimenkule dayalı sermaye piyasası araçlarına, gayrimenkul projelerine, gayrimenkule dayalı haklara ve sermaye piyasası araçlarına yatırım yapabilen, belirli projeleri gerçekleştirmek üzere adi ortaklık kurabilen ve ilgili Tebliğ'de izin verilen diğer faaliyetlerde bulunabilen sermaye piyasası kurumu niteliğindedir.

1.2.2 - Hizmeti Veren Kurum Bilgisi

Reel Gayrimenkul Değerleme A.Ş.

Mecidiyeköy Mah., Büyükdere Caddesi, Raşit Rıza Sokak, Ahmet Esin İş Merkezi, No: 4, Kat: 2, Şişli / İSTANBUL

İstanbul Ticaret Odası - Sicil No 527073-474655

Reel Gayrimenkul Değerleme A.Ş. 30.06.2004 tarih, 6082 sayılı Ticaret Sicil Gazetesi'nde yayınlanan ana sözleşmesinde belirtildiği üzere 25.06.2004 tarihinde, ekspertiz ve değerlendirme işlemi yapmak üzere kurulmuştur.

Başbakanlık Sermaye Piyasası Kurulu'nun (SPK) 11.08.2006 tarih ve 35/1008 sayılı yazısı ile Sermaye Piyasası Kurulu mevzuatı çerçevesinde değerlendirme hizmeti verecek şirketler listesine alınmıştır.

1.3 - Değerleme Hizmeti İle İlgili Talepler

Hizmeti alan kurumun, aşağıda bilgileri bulunan cins tashihli binanın (1/1 hisseli), değerlendirme tarihindeki Kira Değeri' nin belirlenmesi talebi bulunmaktadır.

1.4 - Değerleme Konusu Gayrimenkul İçin Yapılan Değerlemeye İlişkin Bilgiler

Söz konusu taşınmazlar için ISGY-2209099 numaralı rapor şirketimiz tarafından hazırlanmıştır. A.Özgün HERGÜL raporu hazırlayan değerlendirme uzmanı olarak, Ş.Seda YÜCEL KARAGÖZ kontrol eden değerlendirme uzmanı olarak ve Eren KURT onaylayan sorumlu değerlendirme uzmanı olarak görev almıştır.

1.5 - Değerleme Konusu Gayrimenkul İçin Şirketimiz Tarafından Daha Önceki Tarihlerde Yapılan Son Üç Değerlemeye İlişkin Bilgiler

Değerleme konusu taşınmazlar için şirketimiz tarafından daha önceki tarihlerde yapılan değerlendirme ilişkin bilgiler aşağıda yer almaktadır.

	RAPOR-1	RAPOR-2	RAPOR-3
Rapor Numarası	ISGY-1410001	ISGY-1507001	ISGY-1510001
Rapor Tarihi	29.12.2014	5.11.2015	25.12.2015
Rapor Konusu	3 BLOKTAN OLUŞAN İŞ KULE BİNASI (5708 ADA 63 PARSEL)	İş Kule Binası (5708 ada 63 parsel) Kira Tespit Raporu	3 BLOKTAN OLUŞAN İŞ KULE BİNASI (5708 ADA 63 PARSEL)
Raporu Hazırlayanlar	A. Özgün HERGÜL Berrin Kurtuluş SEVER	A.Özgün HERGÜL Berrin KURTULUŞ SEVER	A. Özgün HERGÜL Berrin Kurtuluş SEVER
Takdir Edilen Toplam Nihai Pazar Değeri (TL) (KDV Hariç)	107.300.000		118.000.000
Takdir Edilen Toplam Nihai Aylık Kira Değeri (TL) (KDV Hariç)		595.000	

2 - DEĞERLEME KONUSU TAŞINMAZIN MÜLKİYET VE YAPILAŞMA BİLGİLERİ

2.1 - Tapu Kayıtları

5708 ADA 63 PARSEL

İli : ANKARA
İlçesi : ÇANKAYA
Bucağı :
Mahallesi : KAVAKLIDERE
Köyü :
Sokağı :
Mevkii :
Pafta No :
Ada No : 5708
Parsel No : 63
Alanı : 6.287 m²
Vasfı : A VE C BLOKLAR ÜÇER KATLI B BLOK 23 KATTAN OLUŞAN
BETONARME BİNA
Sınırı : PLANINDADIR
Tapu Cinsi : ANA TAŞINMAZ
Sahibi : İŞ GAYRİMENKUL YATIRIM ORTAKLIĞI ANONİM ŞİRKETİ
Yevmiye No : 6536
Cilt No : 6
Sayfa No : 530
Tapu Tarihi : 20.03.2008

2.2 - Takyidat Bilgileri

Taşınmazın takyidat ve mülkiyet bilgileri 13.09.2022 tarihinde, Çevre ve Şehircilik Bakanlığı Tapu Kadastro Genel Müdürlüğü Taşınmaz Değerleme Başvuru Sistemi üzerinden alınmış olup ilgili belge ekte sunulmaktadır.

Şerh:

- EGO lehine 60 yıl müddetle kira şerhi (20.02.1975 - 2324)

Beyan:

- 83 m² lik kısım istimlaka tabidir. (22.12.1973-15735)

- Bu parsel istimlaka tabidir. (22.12.1973-15735)

Gayrimenkul Yatırım Ortaklıklarına İlişkin Esaslar Tebliği'nin 22.maddesinin birinci fıkrasının (c) ve (j) bendlerinde belirtilen hükümler çerçevesinde İlgili şerh ve beyanların taşınmazın devrine ve değerine olumsuz etkisi bulunmamaktadır.

2.2.1 - Taşınmazların Son Üç Yıllık Dönemde Gerçekleşen Alım Satım İşlemleri

Yapılan incelemelerde değerlemesi yapılan taşınmazın son üç yıllık dönemde mülkiyet bilgilerinde herhangi bir değişiklik olmadığı görülmüştür.

2.3 - Kullanımına İlişkin Yasal İzinler İmar ve Proje Bilgileri, Kısıtlamalar

2.3.1 - İmar Durumuna İlişkin Veriler

Çankaya Belediyesi İmar Müdürlüğü'nde yapılan incelemelerde ve ilgili kurumdan alınan ekte sunulan 15.09.2022 tarih ve E-53849070-115.01.06-507981 sayılı imar durum yazısına göre aşağıdaki bilgilere ulaşılmıştır. İlgili yazıda, Ankara Valiliği İl İdare Kurulu tarafından hazırlanan 38300 nolu parselasyon planında yer almaktadır. Bu plana göre parsel Kızılay Ve Yakın Çevresi Merkezi İş Alanı kapsamında "İş Bankası Genel Müdürlüğü Binası Yeri" olarak ayrıldığı, inşaat emsalinin (E): 2,50 olduğu belirtilmiştir. Aynı zamanda parsel Ankara Büyükşehir Belediye Meclisinin 13.07.2005 tarih ve 1829 sayılı kararı ile tadilen onaylanan Kızılay ve Yakın Çevresi Merkezi İş Alanı (MİA) Güney Kesimi Uygulama İmar Planı Değişikliği kapsamında da kalmaktadır.

5708 ada 63 parselde birleşik durumda olan 5708 ada 75 parsel sayılı parselde yer alan Avusturya Büyükelçiliği binasının Ankara 1 Numaralı Kültür Varlıklarını Koruma Bölge Kurulunun 26.11.2015 tarih ve 2845 sayılı kararı ile 2863 sayılı kanun kapsamında "Korunması Gerekli Taşınmaz Kültür Varlığı" olarak tescil edilmesi ve koruma grubunun 1 olarak belirlenmesi nedeni ile Ankara Kültür ve Tabiat varlıklarını Koruma Yüksek Kurulunun 05.11.1999 tarih ve 664 sayılı ilke kararı gereği 5708 ada 63 sayılı parselde yapılacak her türlü planlama, inşai ve fiziki uygulama öncesi Ankara Kültür Varlıklarını Koruma Bölge Kurulundan izin alınması gerekmektedir.

2.3.2 - Taşınmazın Son Üç Yıllık Dönemde İmar Planında Meydana Gelen Değişiklikler

Söz konusu parselde son üç yılda herhangi bir değişiklik meydana gelmemiştir.

2.3.3 - Yapılaşma Bilgi ve Belgelerinin İrdelenmesi

Çankaya Belediyesi İmar Müdürlüğü Arşivi'nde yapılan incelemede Ankara Büyükşehir Belediyesi İmar Müdürlüğü'nde yapılan incelemelerde aşağıdaki bilgilere ulaşılmıştır ;
Taşınmaza ait ilgili belediye tarafından 14.10.1976 tarih ile onaylı olan mimari proje, 1/200 ölçekli vaziyet planı, m² listeleri incelenmiştir.
Taşınmaza ait olan 13.04.1972 tarih ve A/201 no'lu yapı ruhsatı(temel ruhsatı) belgesi ,
Taşınmaza ait olan 30.11.1973 tarih ve A/736 no'lu yapı ruhsatı(temel ruhsatı- C bloğun ilavesi için) belgesi ,
Taşınmaza ait olan 05.11.1976 tarih ve 129 no'lu ilave yapı ruhsatı belgesi (tadilat ve bahçe duvarı için tanzim edilmiş) ,
Taşınmaza ait olan 24.11.1976 Tarih ve 31159/76 no'lu yapı kullanma izin belgesi görülmüştür.

Bu belgeler üzerinden yapılan incelemelere göre ilk ruhsatta parsel numarasının 52 olduğu daha sonra bu numaranın 57 olarak değiştiği, son planlara göre ise parsel numarasının 63 olduğu görülmüştür.

İş GYO A.Ş. ' den alınan onaylı şantiye/kesin hesap projeleri, dijital ortamdaki (autocad) mimari projeler incelenmiştir. Bu projelerde; A Blok' a ait cephe görünülerinin bulunduğu 26.06.1973 tarihinde tanzim edilmiş 04.10.1974 şantiye kaşesi bulunan projeler, B Blok' a ait cephe görünülerinin ve kat planlarının bulunduğu 31.03.1975 ve 27.09.1974 tarihinde tanzim edilmiş 03.04.1975 ve 04.10.1974 kesin hesap kaşesi bulunan projeler, C Blok' a ait cephe görünülerinin bulunduğu 14.12.1973 ve 26.11.1973 tarihinde tanzim edilmiş 09.04.1974, 07.04.1975 ve 24.02.1975 tarihinde şantiye kaşesi bulunan projeler görülmüştür.

İncelenen ilave yapı ruhsatında ve yapı kullanma izin belgesinde parsel üzerinde bulunan yapının 3 adet yol seviyesi altında , 26 adet yol seviyesi üzerinde olmak üzere toplam 29 kattan ibaret olduğu , eski inşaat alanının 27.756 m² , ilave inşaat alanının 1.242 m² , bahçe duvarının 21 m² , toplam inşaat alanının bahçe duvarı ile birlikte 29.019 m² olduğu , bina yüksekliğinin 90,98 m. olduğu belirtilmiştir. Yine incelenen onaylı mimari projesinde toplam inşaat alanı 28.998 m² olarak belirtilmiştir. İş GYO A.Ş. 'den kira sözleşmelerinin 27.413 m² üzerinden yapıldığı, bu alan içerisinde binadaki rampa bölümlerinin, boşluk alanlarının vb. çıkartılarak hesaplandığı anlaşılmıştır.

Taşınmazın mimari formu, mevcut kullanım fonksiyonu, kullanılan dijital metrelerin hassasiyet dereceleri gibi unsurlara bağlı olarak yapılan ölçümlerle İş GYO A.Ş.' den edinilen projeler ve belediyeden edinilen projeler karşılaştırılmış ve bu incelemelere istinaden taşınmazın toplam alanı olarak brüt teras ve rampa bölümleri hariç yaklaşık 27.413 m² olarak ölçülmüştür. Binanın yapım yılı, mimari formu, projelerin yıpranmışlık durumları, yerinde yapılan incelemeler de dikkate alınarak değerlemede teras ve rampa bölümleri hariç olarak bulunan yaklaşık 27.413 m² lik alan dikkate alınmıştır.

06.06.2018 tarih olan T.C. Çevre ve Şehircilik Bakanlığı'ndan halihazırda banka Şubesi olarak kullanılan bölüm için 01.12.2018 tarihli; E487RRB6 belge ve 3756128 başvuru numaralı yapı kayıt belgesinin alındığı görülmüştür. Yapı Kayıt Belgesi'nin binanın toplam kullanım alanı değiştirilmeden banka şubesi olarak kullanılan dükkandaki mimari farklılıklara ilişkin temin edildiği anlaşılmıştır. Arşiv dosyası içerisinde 24.11.1976 tarih, 31159/76 sayılı yapı kullanma izin belgesi'nden sonra düzenlenmiş herhangi bir yapı tatil tutanağına ve 3194 sayılı İmar Kanunu'nun 32. ve 42. maddelerine istinaden alınmış olan encümen kararına rastlanılmamıştır.

2.3.4 - Taşınmazın Yasal ve Mevcut Durumuna İlişkin Görüş

Mahallinde yapılan incelemeler sonucunda, taşınmazın incelenen mimari projesiyle, konum ve brüt kullanım alanı açısından uyumlu olduğu görülmüştür. Mevzuat kapsamında ruhsat almasını gerektirecek bir değişikliğe rastlanmamıştır. Çankaya Belediyesi İmar Müdürlüğü Arşivinde dosyası incelenmiş olup, projeye ilişkin tüm yasal izinleri alınmıştır.

2.3.5 - Yapı Denetim Kuruluşuna ve İşlemlerine Ait Bilgiler

Değerlemesi yapılan taşınmaz ile ilgili yapılaşmalar 29.06.2001 tarih ve 4708 Sayılı Yapı Denetimi Hakkında Kanunu'nun yürürlüğe girmesinden önce yapılmıştır.

2.3.6 - Proje İlişkin Detaylı Bilgi ve Planların ve Söz Konusu Değerin Tamamen Mevcut Projeye İlişkin Olduğuna ve Farklı Bir Projenin Uygulanması Durumunda Bulunacak Değerin Farklı Olabileceğine İlişkin Açıklama

İş bu rapor proje kapsamında hazırlanmamıştır.

2.3.7 - Varsa, Gayrimenkulün Enerji Verimlilik Sertifikası Hakkında Bilgi

Parsel üzerinde yer alan A bloğa ait 16.04.2020 tarihli numaralı enerji kimlik belgesi bulunmaktadır. Toplam alan 2.068,64 m² enerji performans sınıfı B grubudur. Parsel üzerinde yer alan C bloğa ait 16.04.2020 tarih ve M2406BCAFBE1C numaralı enerji kimlik belgesi bulunmaktadır. Toplam alan 11.050,47 m² enerji performans sınıfı B grubudur. B bloğa ait enerji kimlik belgesine rastlanmamıştır.

3 - DEĞERLEME KONUSU TAŞINMAZ İLE İLGİLİ BİLGİLER

3.1 - Tanımı

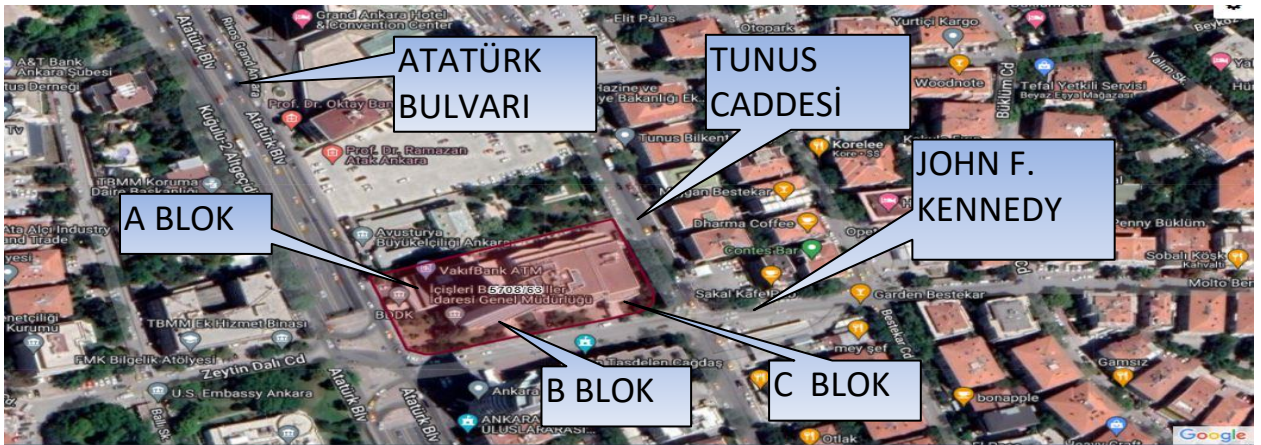
Değerleme konusu taşınmaz; Ankara İli, Çankaya İlçesi, Kavaklıdere Mahallesi, Atatürk Bulvarı üzerinde bulunan , 5708 ada, 63 parsel numaralı parsel üzerinde bulunan toplam 29 katlı , A - B ve C Bloktan ibaret olan İş Kule Binası' dır. A ve C Bloklar 3 bodrum kat, zemin kat ve 2 normal kat, B Blok ise 3 bodrum kat, zemin kat, 23 normal kat ve 2 tesisat katından oluşmaktadır. Bloklar 'Taşınmazın Fiziki Özellikleri' kısmında detaylandırılmıştır.

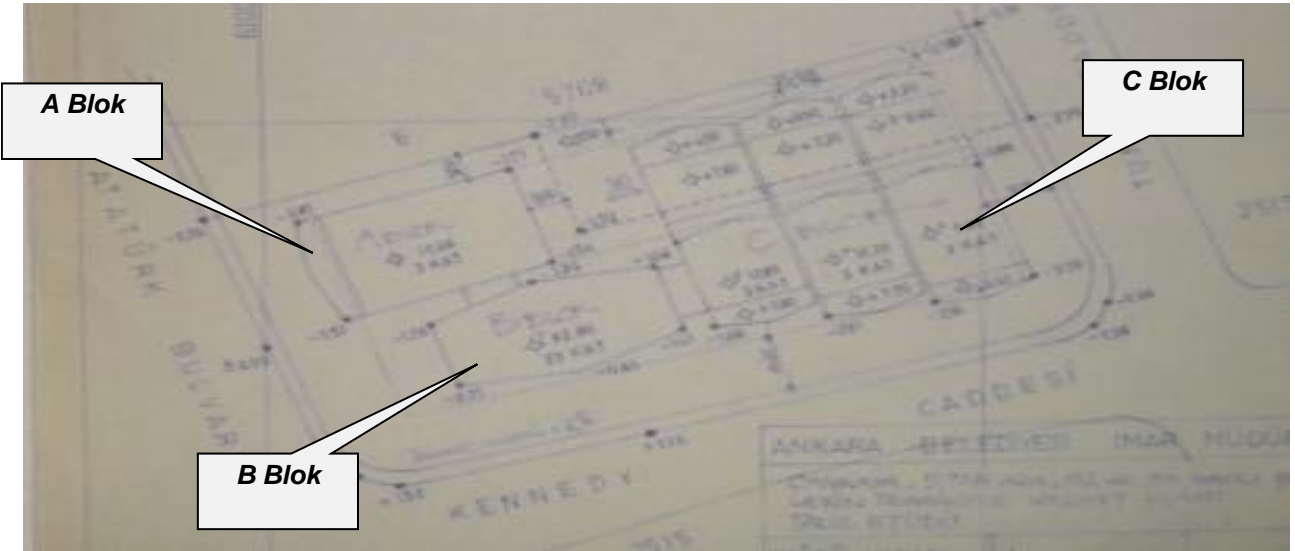
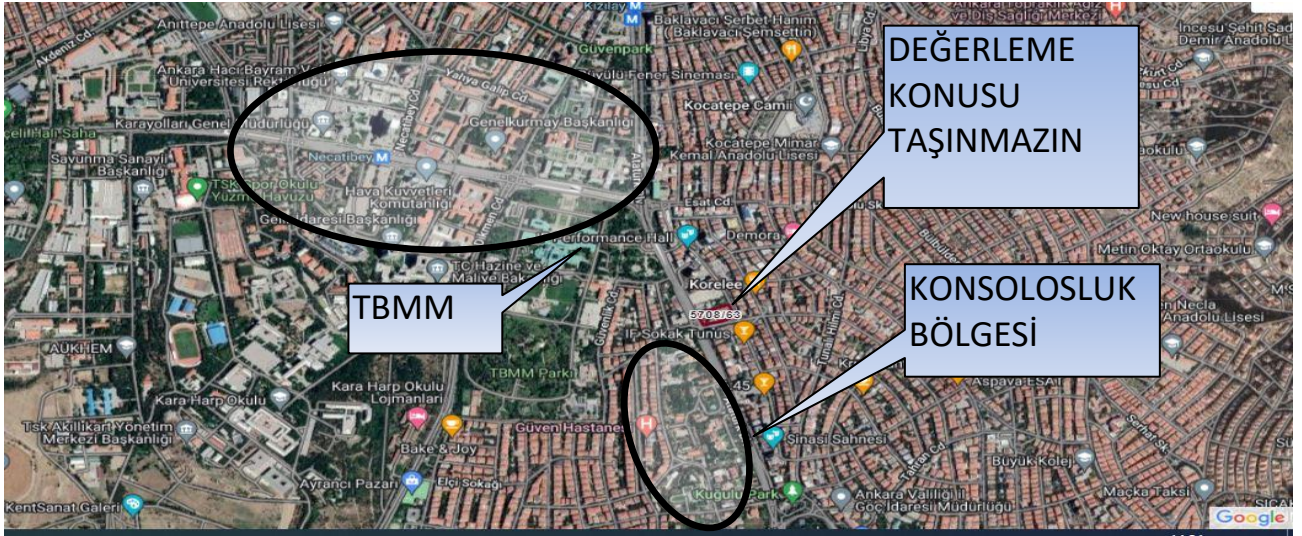
3.2 - Konumu Ve Yakın Çevre Özellikleri

Taşınmaz; şehrin en merkezi ve en önemli ana ulaşım aksı olan Atatürk Bulvarı üzerinde, Kızılay istikametine göre bulvarın sağ tarafında, Atatürk Bulvarı-John F.Kennedy Caddesi-Tunus Caddesi'nin birlikte oluşturdukları kesişim noktasında konumlanmıştır. Bölgede genelde zemin+8 katlı ticari/komple idari bina amaçlı kullanılan binalar , iş hanları , iş merkezleri yer almakta olup, ticari aktivite yoğunluğu çok yüksek düzeydedir. Taşınmazın; şehrin en merkezi noktalarına çok yakın mesafede yer alıyor olmasından; başka bir ifade ile şehrin merkezi olarak nitelendirilebilecek bir lokasyonda konumlu olmasından kaynaklı olarak yaya ve araç trafik yoğunluğunun oldukça yüksek olduğu bir noktada konumlanmıştır. Taşınmazın yakın çevresinde, Avusturya Büyükelçiliği, Yargıtay Binası, ABD Büyükelçiliği, TBMM, Ankara Sanayi Odası, Çankaya Belediyesi Çağdaş Sanatlar Merkezi, TÜMAŞ A.Ş., İçişleri Bakanlığı Strateji Merkezi, Hak- İş Sendikası, Dünya Göz Hastanesi, Rixos Otel v.b. yapılar yer almaktadır. Ticaret ve hizmet fonksiyonunun üst düzeyde kullanıldığı eski bir yerleşim alanıdır.

3.3 - Ulaşım Özellikleri

Şehir merkezine (Kızılay Meydanı'na) ~1.5 km mesafede yer alan taşınmazın bulunduğu bölgeden toplu taşıma araçları ile ulaşım rahatlıkla sağlanmakta olup, herhangi bir alt yapı ve ulaşım problemi bulunmamaktadır. Taşınmaza Kızılay veya Çankaya yönlerinden Atatürk Bulvarı vasıtası ile ulaşılabilir. Değerleme konusu taşınmaz Atatürk Bulvarı, John F. Kennedy Caddesi ve Tunus Caddesi arasında konumlanmıştır.





3.4 - Taşınmazın Fiziki Özellikleri

3.4.1 - Genel Özellikleri

Blokların üzerinde bulunduğu 5708 ada 63 parsel geometrik olarak dörtgen şekline, topoğrafik olarak eğimli bir yapıya sahiptir. Bu eğimli topoğrafik yapı sayesinde parsel üzerinde bulunan blokların 1.bodrum katları yol kotu seviyesi üzerinde kalmışlardır.Parselin Atatürk Bulvarı'na yaklaşık 48 metre , John F.Kennedy Caddesi'ne yaklaşık 110 metre, Tunus Caddesi'ne yaklaşık 55 metre cephesi bulunmaktadır. Parselin etrafı Atatürk Bulvarı ve John F. Kennedy Caddesi hariç olmak üzere beton duvar üzeri demir ferforje ile çevrilmiştir. Ayrıca Tunus Caddesi tarafında parsel üzerinde misafir açık otoparkı bulunmakta, blok oturumu haricinde kalan kısımları yeşil alan olarak düzenlenmiş durumdadır. Parsel üzerinde, A, B ve C Bloklardan ibaret olan "Ankara İş Kulesi" yer almaktadır. A-B ve C Bloklar ofis ve büro alanları, otopark alanı, kazan dairesi, klima santral odaları gibi ortak kullanım alanları da dahil olmak üzere toplam yaklaşık brüt 27.413 m² alana sahiptirler.

A Blok : Projesine göre ve mevcutta 3 bodrum + zemin + 2 normal kattan oluşmaktadır. Bloğun 3.bodrum katında ve 2.bodrum katında kapalı otopark alanları, 1.bodrum katında sergi salonu ve toplantı salonu alanları, zemin katında giriş holü, danışma alanı ve güvenlik birimi alanı, 1.normal katı ve 2.normal katında ofis alanları bulunmaktadır. Bloğun 1.bodrum katı ve 1.normal katından B Bloğa geçiş bulunmaktadır.

3.bodrum katında yaklaşık brüt 681 m², 2.bodrum katında yaklaşık brüt 681 m²,

1.bodrum katında yaklaşık brüt 681 m², Zemin katında yaklaşık brüt 485 m² ,

1.normal katında yaklaşık brüt 710 m², 2.normal katında yaklaşık brüt 610 m² olmak üzere toplam yaklaşık brüt 3.848 m² kullanım alanına sahiptir.

A Bloğun girişi Atatürk Bulvarı üzerinden verilmiş olup blok İçişleri Bakanlığı tarafından kullanılmaktadır. Bu blokta yönetim birimleri için ayrılmış bölümler bulunmaktadır.

B Blok : Projesine göre ve mevcutta 3 bodrum + zemin + 23 normal kat + 2 tesisat katından (asansör makina dairesi ve klima santralleri katları) oluşmaktadır. Bloğun 3.bodrum katında klima santralleri bulunmaktadır. 2.bodrum katında temizlik firmasına ait ofis alanları, bay-bayan wc alanları , telefon santral odası bulunmaktadır.1.bodrum katında kamera güvenlik merkezi, depo alanları, teknisyen odaları mevcuttur. Zemin katta John. F. Kennedy Caddesi'nden giriş sağlanmakta olup ana bina girişi buradan sağlanmaktadır. Giriş güvenlik noktası bu katta yer almaktadır. Binanın normal katları İçişleri Bakanlığı tarafından ağırlıklı olarak ofis olarak kullanılmaktadır. Bu katlar fiziki olarak tarafımızca görülmemiştir. 1.tesisat katında, asansör makina dairesi bölümü, 2.tesisat katında klima santralleri makina dairesi bölümleri bulunmaktadır. Bloğun 1.bodrum katı ve 1.normal katından A ve C Bloğa geçişler bulunmaktadır. 3.bodrum katında yaklaşık brüt 649 m², 2.bodrum katında yaklaşık brüt 649 m², 1.bodrum katında yaklaşık brüt 649 m², Zemin katında yaklaşık brüt 550 m² , 1.normal katında yaklaşık brüt 550 m², 2.normal katında yaklaşık brüt 550 m², 3.normal katında yaklaşık brüt 499 m², 4.normal katında yaklaşık brüt 489 m², 5.normal katında yaklaşık brüt 484 m², 6.normal katında yaklaşık brüt 474 m², 7.normal katında yaklaşık brüt 464 m², 8.normal katında yaklaşık brüt 454 m², 9.normal katında yaklaşık brüt 449 m², 10.normal katında yaklaşık brüt 444 m² kullanım alanı bulunmaktadır.

11.normal katında yaklaşık brüt 439 m², 12.normal katında yaklaşık brüt 434 m², 13.normal katında yaklaşık brüt 429 m², 14.normal katında yaklaşık brüt 419 m², 15.normal katında yaklaşık brüt 414 m², 16.normal katında yaklaşık brüt 414 m², 17.normal katında yaklaşık brüt 414 m², 18.normal katında yaklaşık brüt 414 m², 19.normal katında yaklaşık brüt 414 m², 20.normal katında yaklaşık brüt 409 m², 21.normal katında yaklaşık brüt 409 m², 22.normal katında yaklaşık brüt 409 m², 23.normal katında yaklaşık brüt 358 m², 1.tesisat katında yaklaşık brüt 344 m², 2.tesisat katında yaklaşık brüt 164 m² olmak üzere toplam yaklaşık brüt 13.238 m² alana sahiptir.

C Blok : Projesine göre ve mevcutta 3 bodrum + zemin + 2 normal kattan oluşmaktadır. Bloğun 3.bodrum katında klima santralleri ve kapalı otopark alanı , 2.bodrum katında kapalı otopark alanı , jeneratör ve pano odaları , 1.bodrum katında bay-bayan wc alanları , büyük yemekhane, küçük yemekhane ve mutfak bölümleri , zemin katında şube lokali, danışma+güvenlik , bilgi yönetimi dairesi , eğitim salonu ve bay-bayan wc alanları , 1.normal katında şube lokali, açık ofis çalışma alanı, idari ve mali işler müdürlüğü ve bay-bayan wc alanları , 2.normal katında yönetim katı alanı , ofis alanları , çay ocağı ve bay-bayan wc alanları bulunmaktadır. Bloğun 1.bodrum katı ve 1.normal katından B Bloğa geçiş bulunmaktadır.

3.bodrum katında yaklaşık brüt 2.143 m², 2.bodrum katında yaklaşık brüt 1.678 m², 1.bodrum katında yaklaşık brüt 1.862 m², Zemin katında yaklaşık brüt 1.820 m², 1.normal katında yaklaşık brüt 1.691 m², 2.normal katında yaklaşık brüt 1.133 m² olmak üzere toplam teras ve rampa bölümleri hariç yaklaşık brüt 10.327 m² alana sahiptir. C Bloğun girişi John F.Kennedy Caddesi üzerinden verilmiş olup (2 adet girişi mevcuttur) Bloğun bir kısmı T.İş Bankası Başkent Şubesi olarak T.İş Bankası A.Ş. tarafından , bir kısmı İçişleri Bakanlığı tarafından kullanılmaktadır. **T.İş Bankası Başkent Şubesi olarak T.İş Bankası A.Ş. tarafından kullanılan bölümün alanı yaklaşık brüt 1.657 m² dir. Buna göre parsel üzerindeki yapıların tamamı dikkata alındığında T.C. İçişleri Bakanlığı tarafından kullanılan bölümün alanı yaklaşık brüt 25.756 m² dir.**

Binaların Genel Özellikleri

Yapı Tarzı	:	Betonarme
Yapı Nizamı	:	Ayrık Nizam
Yapı Sınıfı	:	4A
Kullanım Amacı	:	İşyeri
Elektrik	:	Şebeke
Su	:	Şebeke
Isıtma Sistemi	:	Klima+Doğalgaz
Kanalizasyon	:	Şebeke
Su Deposu	:	Mevcut
Hidrofor	:	Mevcut
Asansör	:	Mevcut
Jeneratör	:	Mevcut
Intercom Tesis	:	-
Yangın Tesisatı	:	Mevcut
Çatı Tipi	:	Teras
Dış Cephe	:	Dış Cephe Boyası
Park Yeri	:	Mevcut
Güvenlik	:	Mevcut
Manzarası	:	Peyzaj ve Bulvar
Cephesi	:	G-D-B-K
Deprem Bölgesi	:	1.Derece <input type="checkbox"/> 2.Derece <input type="checkbox"/> 3.Derece <input checked="" type="checkbox"/> 4.Derece <input type="checkbox"/> 5.Derece <input type="checkbox"/>

3.4.2 - İç Mekan Özellikleri

Bloklar genel olarak bakımlı durumdadır. Eski bir dekorasyona sahip olmakla birlikte yapılar hemen hemen tümü ile faal olarak kullanılmaktadır. Dış cephesi, plastik esaslı dayanıklı dış cephe boyası ile kaplı olan blokların pencere doğramaları tek camlı alüminyum, kapı doğramaları ise kısmen ahşap, kısmen ise laminant malzemedir imal edilmiştir. Değerleme konusu taşınmaz İçişleri Bakanlığı ve Türkiye İş Bankası A.Ş. tarafından kullanılması nedeni ile taşınmaz kısıtlı olarak gezilebilmiştir. Görülen kısımlarda herhangi bir tadilat veya bakım ihtiyacına rastlanmamıştır.

Elektrik (Şebeke-2 adet 200 kVA UPS), su (Şebeke+1 adet 100 tonluk-1 adet 60 tonluk prefabrik çelik sac su tankı), kanalizasyon (Şebeke), doğalgaz yakıtlı ısıtma tesisatı (3 adet, Viessmann Marka, 1.000.000.kcal/h kapasiteli kazan), jeneratör (1350 ve 1100 KVA), yangın tesisatı (duman algılayıcı sensörler, garajlarda ve tesisat merkezinin bir kısmında sprinkler, sulu söndürme sistemi (sprinkler), yangın dolapları, tüplü söndürücüler ve FM200 gazlı söndürme sistemi), yangın merdiveni (2 adet betonarme ve çelik kontrüksiyon), merkezi sistem klima santralleri + city multi VRF, asansör (A Blok'ta 1 adet, B Blok'ta 4 adet, C Blok'ta 2 adet olmak üzere 7 adet SCHINDLER marka), kapalı devre CCTV sistemi güvenlik kameraları kartlı giriş sistemi ve giriş turnikeleri mevcuttur.

Ruhsat Alınmış Yapılarda Yapılan Değişikliklerin 3194 Sayılı İmar Kanunu' nun 3.4.3 - 21. Maddesi Kapsamında Yeniden Ruhsat Alınmasını Gerektirdiği Değişiklikler Olup Olmadığı Hakkında Bilgi

Taşınmazlar için yapı kullanma izin belgesinin bulunması nedeniyle mevzuat kapsamında 3194 Sayılı İmar Kanunu' nun 21. Maddesi kapsamında yeniden ruhsat alınması gerekmemektedir.

4 - DEĞERLEME İLE İLGİLİ ANALİZLER

4.1 - Taşınmazın Bulunduğu Bölgenin Özellikleri

4.1.1 - Ankara İli

Ankara, doğuda Kırşehir ve Kırıkkale; batıda Eskişehir; kuzeyde Çankırı; kuzeybatıda Bolu ve güneyde Konya ve Aksaray illeri ile çevrilidir. Ankara, Orta Anadolu'nun kuzeybatısında bulunan Kızılırmak ve Sakarya nehirlerinin kollarının oluşturduğu ovalarla kaplı bir bölgedir. Bu bölgede orman alanları ile step ve bozkır alanlarını bir arada görmek mümkündür. Akarsu boylarında sıralar halinde görülen iğde, söğüt ve kavak ağaçları step içerisinde yer alır.

Ankara çevresinde plato üzerinde yükselen münferit dağlar ile kuzeydeki dağlık sahada ise yağışlardaki artış yüzünden orman örtüsü kendini belli etmeye başlar.

Güneyde İç Anadolu ikliminin bariz özellikleri olan step iklimi, kuzeyde ise Karadeniz ikliminin ılıman ve yağışlı halleri görülebilir. Kara ikliminin hüküm sürdüğü bu bölgede kış sıcaklıkları düşük, yaz ise sıcak geçer. Ankara nüfusunun dörtte üçü hizmet sektöründe çalışmaktadır ve bu sektör ilin gayrisafi hasılasında en büyük paya sahiptir. Bu sektörün bu kadar gelişmesinin nedeni, göçle gelen nüfusa istihdam sağlayacak kadar büyük sanayinin bulunmamasıdır. Ankara il genelinde toprakların %60'ı tarım alanı olarak kullanılmaktadır ve bu oran Türkiye ortalamasının oldukça üzerindedir.



Harita 1 - Ankara'nın Konumu

Türkiye İstatistik Kurumu'nun (TÜİK) hazırlamış olduğu 2021 yılı Adrese Dayalı Nüfus Kayıt Sistemi (ADNKS) Nüfus Sayımı Sonuçlarına göre Ankara'nın Toplam Nüfusu 5.747.325 kişidir. Bu nüfus; 25 ilçe ve bu ilçelere bağlı 1425 mahallede yaşamaktadır.

4.1.2 - Çankaya İlçesi

İç Anadolu Bölgesi'nde Ankara İline bağlı bir ilçe olan Çankaya, doğusunda Mamak, kuzeyinde Altındağ, batısında Yenimahalle, güneyinde Gölbaşı ile çevrilidir. İl merkezine 9 km. uzaklıktaki Çankaya'nın yüzölçümü 307 km², dir. Cumhuriyet öncesinde küçük bir köy niteliğinde olan Çankaya, Ankara'nın başkent olmasından, Atatürk'ün konutunun burada yer almasından sonra önem kazanmıştır. Bundan sonra da Çankaya, bir yandan kentle bütünleşmiş, diğer yandan da Ankara'nın lüks bir semt durumuna gelmiştir.Devlet ve hükümet yönetimini sağlayan tüm kuruluşlar Çankaya'da toplanmıştır.

Ülkenin en önemli kamusal karar organlarını, üniversitelerini, çeşitli ülkelerin büyükelçiliklerini, iş alanlarını, ticaret merkezlerini, bankaları, büyük otelleri, kültür ve sanat kuruluşlarını, restoranları, eğlence ve dinlenme yerlerini barındıran bir yerleşim alanıdır.

Ankara'nın önemli ilçelerinden olan Çankaya'da Atatürk Orman Çiftliği, Anıtkabir Atatürk Müzesi, Atatürk Anıtı (Zafer Anıtı-Sıhhiye), MTA Genel Müdürlüğü Tabiat Tarihi Müzesi, Güvenlik Anıtı , Etnografya Atatürk Anıtı ODTÜ Arkeoloji Müzesi, Devlet Resim ve Heykel Sergi Salonu, Anıt Park, Botanik Bahçesi, Abdi İpekçi Parkı, Güven Park, Kurtuluş Parkı, Kuşulu Park, Milli Egemenlik Parkı, Ahmet Arif Parkı, Hitit Anıtı, Atakule, Büyükelçilik binaları ve TBMM bulunmaktadır. Türkiye İstatistik Kurumu'nun (TÜİK) hazırlamış olduğu 2021 yılı Adrese Dayalı Nüfus Kayıt Sistemi (ADNKS) Nüfus Sayımı Sonuçlarına göre Çankaya'nın Toplam Nüfusu 949.265 kişidir.

4.1.3 - Gayrimenkul Piyasasının Mevcut Ekonomik Göstergeler Doğrultusunda Analizi

Türkiye Ekonomik Görünüm

Türkiye ekonomisinde 2001 krizi sonrasında sağlanan disiplin kamu borcu, bankacılık oranları, bütçe dengesi gibi noktalarda başarıya ulaşmış ve 2008 yılına kadar büyüme oranlarında sürekli artış sağlanmıştır. 2008 ile 2012 yılları arası gelişmekte olan ekonomiler küresel krizden en çabuk çıkan ülkeler gurubunu oluşturmuşlardır. Bu süreçte yıllık büyüme hızlarında görülen artışlar dünya ekonomisine nefes aldirmiştir. Türkiye gibi ülkelerin kriz sonrası performansları oldukça göz kamaştırıcı olmuştur.

Gelişmekte olan ülke ekonomilerinin kendilerini onarabilme ve toparlanma kabiliyeti gelişmiş ülke ekonomilerine göre daha hızlı bir oranda gerçekleşmektedir. Ancak bu tip ekonomilerin temel sorunu elde edilen kazanımların korunamaması ve istikrarın sağlanamamasıdır. Türkiye'nin; tasarruf eksikliği, işsizlik, fiyatlar genel seviyesi ile ilgili sorunlar, ithalat ve ihracat kalemlerinin katma değerli hale getirilmesi, döviz dengesinin sağlanması, orta gelir tuzağı gibi hususlar, cari açık, talep bozuklukları, teknolojik eksiklikler, siyasi ve coğrafi riskler konularında eksikliği bulunmaktadır.

Türkiye ekonomisi için en büyük gelişmelerden biri 2018 yılında Ağustos ayında yaşanan kur şokuyla birlikte başlayan ekonomik kriz olmuştur. Bu kriz 2009'dan beri yaşanan ilk ekonomik kriz olma özelliği taşımaktaydı. 2018 yılının Ekim ayında %25,2 ile son 15 yılda görülen en yüksek seviye ulaşan enflasyon, 2019 yılını %11,84 seviyesinde kapattı. Enflasyonun düşmesinde sınırlı iç talep, Enflasyonla Mücadele Kampanyası kapsamındaki politikalar ve 2018 yılında yaşanan kur artışından sonra görece azalan kur dalgalanmaları etkili oldu. Böylece enflasyon kriz öncesi eğilimine geri döndü.

2019 yılı içerisinde tahmin edildiği üzere ABD Merkez Bankası FED temmuz, eylül ve ekim aylarındaki toplantılarında üç kez 25'er baz puan olmak üzere faizleri toplam 75 baz puan indirdi. Bu faiz indirimleri Türkiye'nin de aralarında olduğu gelişmekte olan ülkelerdeki sermaye çıkışının hafiflemesini sağlayarak, 2019 yılı boyunca Türk Lirası'ndaki değer kaybını azalttı. FED'e benzer şekilde Avrupa Merkez Bankası (ECB) da Eylül ayında depo faiz oranını %0,50'ye indirdi ve varlık alım programına tekrar başladığını açıkladı.

2019 yılı boyunca TL'nin ABD Doları karşısında değer kaybı yavaşladı. 2018 yılı Ağustos ayında tüm zamanların rekorunu kırarak 7.23 seviyesini gören ABD Doları kuru, 2019 yılında dalgalı bir seyir izleyerek geriledi ve 2019 yılsonunu 5,96 seviyesinde kapattı. 2018 Ekim ayı itibarıyla son 15 yılın en yükseği olan %25,2 seviyelerine yükselen enflasyon, takip eden aylarda düşüş eğilimine girerek 2018 yılını %20,3 seviyesinde kapattı. 2019 yılı boyunca döviz kurundaki artışın kontrol altına alınmasıyla, kurun enflasyon ve faiz oranları üzerinde yarattığı olumsuz etkiler ortadan kalktı ve enflasyon oranı 2019 yılsonunda %11,84 oldu." (Colliers International, 2019, İkinci Yarı Raporu).

2019 Aralık ayında başlayan COVID-19 salgınının 2020'nin ilk yarısında tüm dünyaya yayılmasıyla salgının ekonomi üzerindeki olumsuz etkileri beklenenden daha sert olmuştur. Salgının etkileri daha da belirginleşince salgının kontrol altına alınması önlemler alınmış ve ekonomide duraksama yaşanmıştır.

Pandeminin ilk döneminde ekonomik kaybı diğer ülkelerdeki gibi yüksek olan Türkiye, hızlı bir toparlanma ile benzer ülkelerden ayrıştı. Türkiye ekonomisi zincirlenmiş hacim endeksine göre 2021'in üçüncü çeyreğinde yıllık bazda %7,4 oranında büyüdü.

Türkiye ekonomisi, 2020 yılında %1,8 oranında büyüyerek büyüme kaydeden birkaç ekonomiden biri olmuştu. Bu olumlu tablo 2021 yılında da devam etti ve GSYİH 2. çeyrekte yıllık %22'lik güçlü bir artışın ardından 3. çeyrekte %7,4 arttı. Böylece, yılın ilk dokuz ayında yıllık büyüme %11,7 düzeyinde gerçekleşti. Başta hane halkı harcamaları olmak üzere iç talepteki artış ve net ticaret genel büyümeye olumlu katkı yaparken, inşaat yatırımlarındaki azalışın etkisiyle yatırım harcamaları büyümeyi sınırlandırdı.

Küresel büyümenin, 2020 yılındaki keskin düşüşün ardından baz etkisiyle birlikte 2021 yılında güçlü bir şekilde toparlanması bekleniyor. ABD ekonomisinin 2021 yılında %5,7

ile beklentinin üzerinde büyümesi, küresel büyümenin de öngörülenden daha güçlü olabileceği beklentilerini artırdı. 2022 yılında salgının seyrine ilişkin gelişmelerin yanı sıra başlıca merkez bankalarının para politikası kararlarının küresel piyasaların seyrinde etkili olması bekleniyor. FED, ocak ayındaki toplantısında 2022 Mart ayında varlık alımlarını sonlandırıp faiz artırımlarına başlayacağı sinyalleri verdi. Piyasalar, 2022 yılı içerisinde FED'in 3 kez 25'er baz puanlık faiz artışı yapacağını öngörüyor. Aralık ayında politika faizini %0,25'e yükselterek salgının başlangıcından bu yana faizleri artıran ilk büyük merkez bankası olan

İngiltere Merkez Bankası'nın yanı sıra ECB (Avrupa Merkez Bankası), 1,85 trilyon Euro büyüklüğündeki Pandemi Acil Varlık Alım programını 2022 Mart ayında sonlandıracağını açıkladı. Artan enflasyon dolayısıyla gelişmiş ülke ekonomilerinin genişlemeci para politikalarını sonlandırıp yavaş yavaş daraltıcı para politikalarına geçmeleri, Türkiye gibi gelişmekte olan ülkelere olan sermaye akışında baskı oluşturabilir. (Colliers International, 2021, İkinci Yarı Raporu).

Küresel salgının etkisi hafiflese de özellikle üretim yapısı, arz olanakları ve lojistik anlamında sıkıntılar devam edegelmektedir. Salgının hafiflemesi ve küresel teşviklerin etkisiyle artan varlık talebi içinde en önemli araçlardan birisi de gayrimenkul olmuştur. Dünya genelinde değişen talep yapısına göre gayrimenkule olan ilgi artmış, düşük faiz ve bol likidite dönemi de bu sürece destek olmuştur. Uygulanan genişletici para ve maliye politikalarının etkisi ile 2021 yılında küresel olarak büyüme güçlenmiş, hammadde ihtiyacı artmış bunlarla birlikte fiyatlar genel seviyesinde de yükselmeler görülmüştür.

Dünya ekonomisinde 2022 ilk çeyrek jeopolitik belirsizliklerin arttığı bir dönem olarak geride kalmıştır. Rusya ve Ukrayna arasında sıcak çatışmaya dönüşen gerilim enerji fiyatları başta olmak üzere emtia fiyatlarında artışa yol açmıştır. Enflasyon görünümü üzerindeki yukarı yönlü riskler artarken büyüme beklentileri aşağı çekilmiştir. Uluslararası Para Fonu (IMF)

Küresel Ekonomik Görünüm raporunda savaşın toparlanmayı yavaşlattığını değerlendirirken, 2022 yılı dünya büyüme öngörülerini %4,4'ten %3,6'ya indirmiştir. Raporda, gelişmiş ekonomilerde enflasyonun bir önceki tahminlerine kıyasla 1,8 yüzde puan daha yukarıda %5,7 olacağını öngörürken, gelişmekte olan ekonomilerde enflasyonun %8,7 ile önceki beklentisinin 2,8 yüzde puan üzerinde olacağını duyurmuştur. Bununla birlikte, devam eden savaş, gelişmiş ekonomilerde beklenen parasal sıkılaşma, finansal piyasalarda oynaklık, salgın döneminde alınan genişlemeci maliye politikası adımlarının geri çekilmesi, Çin'deki yavaşlama ile salgının seyri ve aşuya erişim konularını küresel görünüm üzerindeki belirleyici unsurlar olarak sıralamıştır. (Gyoder,2022, 1.Çeyrek Raporu)

2021 yılını güçlü bir büyüme ile tamamlayan Türkiye ekonomisi 2022 yılında sınırlı bir yavaşlamayla başlamıştır. 2021 yılı dördüncü çeyrek gayri safi yurtiçi hasıla (GSYH) verileri iç ve dış talebin dengeli katkısıyla güçlü büyümüştür. Takvim ve mevsim etkisinden arındırılmış verilere göre GSYH bir önceki döneme göre %1,5 büyürken, yıllık büyüme oranı %9,1 ile önceki çeyreğe göre hızlanmıştır. Önceki dönemlere ilişkin yapılan güncellemeler sonrası 2021 yılı geneli büyüme oranı %11,0 olurken, Dolar bazında GSYH 2020 yılındaki 716,9 milyar dolardan 802,7 milyar dolara yükselirken, kişi başına gayri safi yurtiçi hasıla 9 bin 539 dolar olarak hesaplanmıştır. Yıl genelinde harcamalar tarafında büyümeye en yüksek katkı özel sektör tüketiminden ve ihracattan gelirken, üretim tarafında inşaat dışındaki faaliyet kollarının hepsi büyümeye pozitif katkı yapmıştır.

2022 ilk çeyreğe ilişkin öncü veriler ise ekonomiye ilişkin karışık sinyaller vermektedir. Sanayi üretimi Ocak ayında %2,4 azalırken, Şubat ayında %4,4 oranında büyümüştür. Perakende satışlarda Ocak ayındaki %1,5 azalışa karşın, Şubat'ta %0,5 yükseliş kaydetmiştir. İşgücü piyasasında ise salgın ve kısıtlama tedbirleri nedeniyle karışık bir tablo

ortaya çıkmıştır. Mevsimsellikten arındırılmış verilere göre 2021 sonunda %11,4 olan işsizlik oranı Şubat itibarıyla %10,7'ye gerilerken, geniş tanımlı işsizlik göstergeleri iyileşmeye eşlik etmiştir. Öte yandan, imalat sanayi satın alma yöneticileri endeksi (PMI) ilk çeyrek sonu itibarıyla 49,4 ile daralma bölgesine inerken, kapasite kullanım oranı gücünü korumaktadır. Güven endeksleri gerilerken, bankacılık sektörü kredi hacmi ve harcamalara dair diğer göstergeler iç talepteki yavaşlamanın sınırlı olduğuna işaret etmektedir.

2021 sonunda %36,1 olan genel tüketici fiyatları endeksi (TÜFE) yıllık enflasyonu Mart ayında %61,1'e çıkmıştır. Aynı dönemde çekirdek enflasyon (C endeks) %31,9'dan %48,4'e yükselirken, gıda fiyatlarında yıllık enflasyon %44,7'den %71,6'ya yükselmiştir. 2021 sonunda %79,9 olan genel yurtiçi üretici fiyatları endeksi (Yi-ÜFE) yıllık enflasyonu Mart'ta %115,0'e çıkarken, imalat sanayi ÜFE yıllık enflasyonu %77,4'ten %106,6'ya ulaşmıştır. Mart ayı verileri fiyat baskısının bazı kalemlerde yavaşlamış olmakla birlikte sürdüğünü teyit etmiştir.

TCMB para politikası faizini %14'te sabit tutarken, tüm politika araçlarında yürütülen kapsamlı gözden geçirmenin devam ettiğinin altını çizmektedir. Jeopolitik gelişmelerin yol açtığı enerji maliyeti artışlarının, ekonomik temellerden uzak fiyatlama oluşumlarının geçici etkilerinin ve küresel emtia fiyatlarındaki artışların oluşturduğu güçlü negatif arz şoklarının enflasyondaki yükselişte etkili olduğunu değerlendirmektedir. Sürdürülebilir fiyat istikrarı ve finansal istikrarın tesisi için atılan ve kararlılıkla sürdürülmekte olan adımlarla, enflasyonda baz etkilerinin ortadan kalkmasıyla ve küresel barış ortamının yeniden tesis edilmesiyle dezenflasyonist sürecin başlayacağını öngörmektedir. Bununla birlikte, enflasyonda kalıcı düşüşe işaret eden güçlü göstergeler oluşana ve orta vadeli %5 hedefine ulaşmaya kadar elindeki tüm araçları "Liralaşma stratejisi" çerçevesinde kararlılıkla kullanacağını vurgulamaktadır. (Gyoder, 2022, 1. Çeyrek Raporu)

Döviz kurundaki ani artışın da etkisiyle 2021 yılı sonunda %36,1'e ulaşan enflasyon, 2022 yılının ilk yarısında da yükselişine devam ederek haziran ayında yıllık bazda %78,62'ye ulaştı. Oxford Economics haziran ayı tahminlerine göre, enflasyonun 2022'de yurt içi enerji fiyat artışları ve lira üzerindeki baskı göz önüne alındığında yüksek kalması bekleniyor. Ancak, mevsimsel faktörlerin enflasyondaki artışı yaz aylarında bir miktar sınırlandırması ve yıl sonuna doğru baz etkisiyle beraber enflasyonun yılsonunda %69,4' seviyesinde olması bekleniyor.

Pandeminin etkisiyle kötüleşen işsizlik oranı, 2021 yılının ikinci yarısında başladığı toparlanma sürecini sürdürerek Nisan 2022 itibarıyla %11,3 oldu. Oxford Economics haziran ayı tahminlerine göre, iş gücü verilerinin bir miktar bozulması ve 2022 yılında işsizlik oranının %11,5 olarak gerçekleşmesi bekleniyor. (Colliers, 2022 İlk Yarı Raporu)

2022 yılı ikinci çeyreği jeopolitik belirsizliklerin sürdüğü ve küresel büyüme görünümü üzerindeki aşağı yönlü risklerin belirginleştiği bir dönem olarak geride kalmıştır. Gelişmiş ekonomi merkez bankaları faiz artırımlarının süreceğini teyit ederken, finansal koşulların sıkılaşmasına yol açmıştır. Açıklanan veriler küresel ekonomik aktivitede ivme kaybını teyit ederken, resesyon endişeleri artmıştır. Büyüme kaygıları ham petrol başta olmak üzere emtia fiyatlarında gerilemeye yol açsa da enflasyonda yükseliş eğilimi sürmektedir. Birikmiş maliyetler, tedarik zinciri sorunları ve beklentilerdeki yükselişten dolayı enflasyonda düşüşün zaman alabileceği endişeleri öne çıkmaktadır. Bu dinamiklerle hareket eden küresel risk iştahı zayıf bir seyir izlerken, gelişmekte olan ekonomilere yönelik sermaye akımlarında kırılma riskleri sürmektedir.

Türkiye ekonomisi 2022 yılı ilk çeyrekte ekonomik aktivite gücünü korurken, ikinci çeyreğe dair öncü veriler yavaşlamanın sınırlı olduğuna işaret etmektedir. 2022 yılı ilk çeyrekte takvim ve mevsim etkilerinden arındırılmış verilere göre gayri safi yurtiçi hasıla (GSYH) çeyreklik bazda %1,2 büyürken, yıllıklandırılmış GSYH büyümesi %7,3 seviyesinde gerçekleşmiştir. İkinci çeyreğe ilişkin öncü veriler ekonomide ılımlı yavaşlamanın sürdüğünü işaret etmektedir. İkinci çeyrekte imalat sanayi satın alma yöneticileri endeksi (PMI) daralma bölgesinde kalırken, sektörel güven endeksleri ayrışan performanslar sergilemektedirler. Sanayi üretimi aylık bazda Nisan ayında yatay kalırken, Mayıs ayında %3,0 oranında azalmıştır. Söz konusu iki ayda perakende satışlar sırasıyla %2,1 ve %1,9 artış kaydetmiştir. Mevsimsellikten arındırılmış verilere göre 2021 yıl sonunda %11,4 olan işsizlik oranı Mayıs itibarıyla %10,9'a gerilemiştir. (Gyoder, 2022, 2.Çeyrek Raporu)

Harcamalar Yöntemiyle Cari Fiyatlarla Gayri Safi Yurtiçi Hasıla

Yıl	GSYH (milyon TL)	Kişi Başı Gelir (TL)	GSYH (milyon Dolar)	Kişi Başı Gelir (Dolar)	Büyüme** (%)	Yıl İçi Ortalama Kur (Dolar/TL)
2016	2.626.560	33.131	862.744	10.964	3,30	3,04
2017	3.133.704	39.019	852.618	10.696	7,50	3,68
2018	3.758.316	46.167	797.124	9.792	3,00	4,71
2019	4.320.191	52.316	760.355	9.213	0,90	5,68
2020	5.047.909	60.537	716.902	8.599	1,80	7,04
2021	7.209.040	85.672	802.678	9.539	9,10	8,98
2022*	2.496.328	-	179.800	-	7,30	13,88

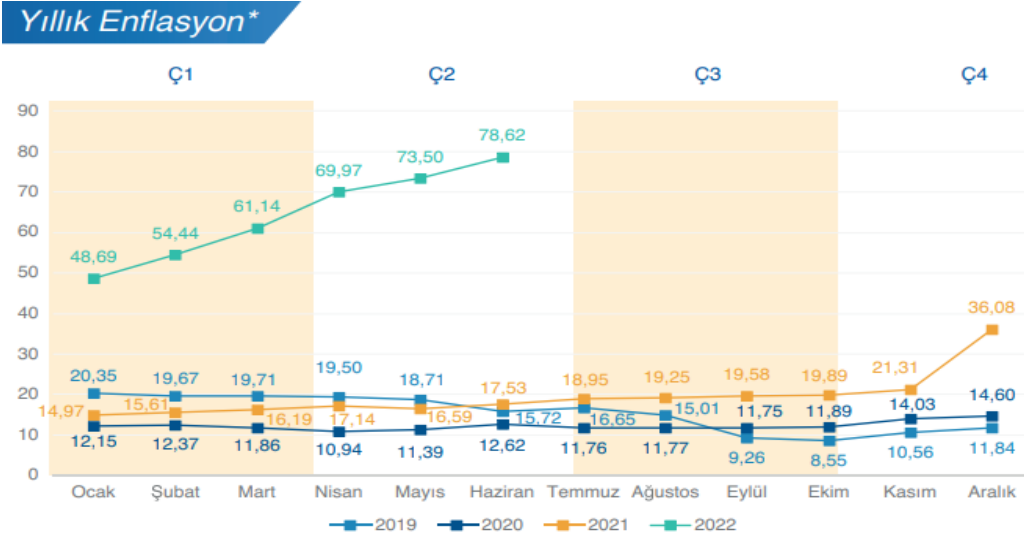
GSYH 2022 yılı birinci çeyrek ilk tahmini; zincirlenmiş hacim endeksi olarak, bir önceki yılın aynı çeyreğine göre %7,3 arttı.

Kaynak: TÜİK

*1.Çeyrek sonu verisidir.

**Zincirlenmiş hacim endeksi olarak (2009=100)

İhracatta yavaşlama sınırlı kalırken, turizmde güçlü toparlanma sürmektedir. Bununla birlikte, uluslararası enerji fiyatlarındaki artışla dış ticaret açığı ve cari açık genişlemektedir. Ticaret Bakanlığı öncü verilerine göre, ilk altı ayda ihracat 2021'in aynı dönemine göre %20 artarken, ithalatta artış %40'ı aşmıştır. Bundan dolayı 2021 yılı ilk yarıda 21,2 milyar dolar olan dış ticaret açığı 51,4 milyar dolara ulaşmıştır. Turizm ve diğer hizmetlerdeki toparlanmaya rağmen 2021 yılı Ocak-Mayıs döneminde 12,4 milyar dolar olan cari açık 2022'nin aynı döneminde 28,1 milyar dolara genişlemiştir. (Gyoder, 2022, 2.Çeyrek Raporu)



Tüketici fiyat Endeksi'nde (TÜFE) 2022 yılı Haziran ayında bir önceki aya göre %4,95, bir önceki yılın Aralık ayına göre %42,35, bir önceki yılın aynı ayına göre %78,62 ve on iki aylık ortalamalara göre %44,54 artış gerçekleşti.

Kaynak: TÜİK

*Bir önceki yılın aynı ayına göre değişim

Küresel eğilimler ve diğer maliyet unsurlarının birikimli etkileriyle enflasyonda yükseliş devam etmektedir. 2022 yılı ilk çeyrek sonunda %61,1 olan genel tüketici fiyatları endeksi (TÜFE) yıllık enflasyonu Haziran ayında %78,6'ya çıkmıştır. Aynı dönemde genel yurtiçi üretici fiyatları endeksi (Yi-ÜFE) yıllık enflasyonu %115,0'dan %138,3'e yükselmiştir. Detaylar, bazı alt kalemlerde fiyat baskısının yavaşlamış olmakla birlikte sürdürdüğünü teyit etmektedir. TCMB para politikası faizini %14'te sabit tutarken, para politikası aktarım mekanizmasının etkinliğinin güçlendirilmesi için makro ihtiyati adımlar atılmıştır. (Gyoder, 2022, 2.Çeyrek Raporu)

Gayrimenkul Sektörü:

Ekonomik koşullar, yatırımcıların ticari gayrimenkul piyasasına olan güvenini doğrudan etkilemektedir. Dünya'da artan faiz oranlarına ek olarak, Rusya-Ukrayna belirsizliği ve enflasyonun da yatırımcıların ilgisini etkilediği oldukça açıktır. Artan borçlanma oranlarının etkisi, sermaye piyasalarında yıl ortasında küresel olarak hissedilmektedir. Bu durum yatırımcı seçiciliğine ve doğrudan gayrimenkul yatırım piyasalarındaki yavaşlayan büyüme hızına yansımaktadır.

Türkiye'de düşük faiz politikasının tercih edilmiş olması sonucunda, bugün yüksek enflasyon, artan döviz talebi ve yüksek kredi faizleri gibi sorunlarla karşılaşmaktadır. Faiz oranlarının yükselmesi, kaldıraç kullanmak isteyen yatırımcılar için zorlu bir ortam oluşturmaktadır. Kredi kullanmayı tercih eden yatırımcılar, yüksek kredi faizleri sebebiyle maliyetlerini karşılayamama ve düşük karlılık gibi risklerle karşılaşmaktadırlar. Bu durum, artan maliyetlerden kaçmak isteyen yatırımcıların yatırım tercihlerini değiştirmelerine neden olmaktadır.

Gayrimenkul işlemlerinde talep edilen satış fiyatı ile teklif edilen fiyat arasında makas genişlemekte ve teklif yoğunluğu azalmaktadır. Bununla birlikte, dünya genelinde artış eğiliminde olan faiz oranları ve buna bağlı yatırım enstrümanları, gayrimenkul yatırım sınıfı getiri beklentisi üzerinde yukarı yönlü baskı oluştururken, destekleyen arka rüzgarlar bozulmadan kalmakta ve dolayısıyla öz kaynak veya borçlanma piyasasının likiditesi yok olmaktadır.

İleriki dönemlere bakıldığında, artan oran değişikliklerinin piyasalarda yeni fiyat keşfi sağlaması beklenmektedir. Bununla birlikte, kredi verenlerin ve yatırımcıların devam eden derinliği ve çeşitliliğinin, gayrimenkuldeki sermaye akışları üzerinde daha derin ve uzun süreli etki riskini azaltması beklenmektedir.

Günümüzün belirsiz piyasa ortamında risk değerlendirmesinin tartışılması, “Al mı, sat mı?” sorusu yanlış sorudur. Bunun yerine, yatırımcıların risk iştahlarını değiştirmeden uzun vadeye odaklanmaları, birçok faktörü analiz etmeleri önemli olmaktadır.

Piyasalar iyi durumda olmasına rağmen inşaat maliyetleri ve arsa fiyatlarındaki artış, üretim faaliyetini olumsuz etkilemeye başlamıştır. Ukrayna’daki savaş, Rusya’ya yönelik yaptırımlar, Çin’deki Covid-19 kısıtlamaları ve devam eden tedarik zinciri kesintileri dahil olmak üzere bir dizi nedenden dolayı enflasyon keskin bir şekilde artmıştır. Bu durum, merkez bankaları tarafından hızlandırılmış bir sıkılaştırma döngüsünü tetiklemiştir. Bunların hepsi artan belirsizliği beslemekte, yatırımcılar için, artan borç maliyeti ve enflasyon, dünya genelinde fiyatlandırma ve teklif dinamiklerini etkilemektedir.

Faiz oranlarının artmasıyla birlikte yatırımcılar, gayrimenkul segmentleri arasında tercihlerini değiştirmektedirler. Konut ve lojistik son iki senelik daralma döneminde daha dayanıklı gayrimenkul segmentleri olarak yer alırken, perakende ve ofis daha kırılğan bir yapı ortaya koymuştur. Otel ve konaklama gayrimenkul segmentleri ise pandemi sonrası biriken talep ve döviz getirisi nedeniyle toparlanma yaşamıştır. Gayrimenkul yatırımcıları gayrimenkul segmentleri arasında değişen ekonomiye bağlı olarak en karlı yatırım arayışını sürdürmektedirler.

Konut fiyatlarında, artan inşaat maliyetleri ve artan talep sebebiyle son 1 yılda %145,5 oranında rekor düzeyde bir artış görülmüştür. İstanbul’da bu oran %165,4’e çıktığı görülmektedir. Konut fiyatları yükselirken kiralarda da artış olmasına rağmen birçok şehirde yatırımların geri dönüş süresinin uzadığı görülebilmektedir. Krediye erişim imkânı bulabilenler ipotekli konut finansmanı çözümlerine yönelmiştir. Artan konut fiyatlarının da etkisiyle, konut talebinde ve birikmiş talepte son birkaç aydır yavaşlama gözlenmektedir.

Büyükşehirlerde artan talep ve kısıtlı arz özellikle İstanbul’da son zamanlarda kiracı krizine sebep olmuştur. Konut kira fiyatlarındaki maksimum %25 oranındaki artış, inşaat maliyetleri ve mal sahiplerinin döviz kuruna endeksli yaklaşımdan kaynaklanmakta olup, mal sahipleri kiralalarını da bu artışa endeksli arttırma eğilimindedir. Bunun sonucunda kiracı tahliye davalarında artış görülmektedir.

Küresel ofis kiralama hacimleri 2022 ilk döneminde sabit kalmış, ancak bu yılın ikinci yarısında artış göstermesi beklenmektedir. Buna paralel olarak ofis alanı emilim oranlarının artış eğiliminde olması beklenmektedir. Türkiye’de son 1 yılda artan kira gelirleri yatırımcıları konuta yönlendirirken, getirilen kira artışı kısıtlamaları nedeniyle durağan olan ofis pazarına pandemi etkisinin azalmasıyla birlikte talep artmıştır. Ancak ofis kiralalarında da yaşanan yükselişin sürdürülebilir halde devam etmesi önem kazanmaktadır. Sektör uzmanları artan ofis kiralama hacmine bağlı olarak, ofis pazarında arz sıkıntısı oluşabileceğini öngörmektedir.

İstanbul Finans Merkezi’nin 1,5 milyon metrekarelik ofis arzı sonrasında, ofis pazarında orta vadede daha dengeli bir piyasa oluşacağı öngörülmektedir. Kurumsal firmalarda paylaşımlı ofis talebi gün geçtikçe artmaktadır. Dünya’da artan paylaşımlı ofis talebi, “kullandığın kadar öde” trendini ortaya koymaktadır.

Pandemi ile birlikte, kapanma ve seyahat kısıtları nedeniyle en kötü dönemini yaşayan konaklama sektörü 2022 yılı başından itibaren canlanmaya başlamıştır ve sektöre yapılan yatırımlar yeniden yükselişe geçmiştir. En fazla turizm yatırım projesi İstanbul ve Muğla'da bulunurken, Antalya'da turizm yatırım projeleri ile bu illeri takip etmektedir. Sektör uzmanları, turizmin sürdürülebilirliği ve sezon etkisinin dengelenerek sene boyunca devam eden hale getirilebilmesi amacıyla, kültür turizmi odaklı yatırımların Anadolu'ya yayılması gerektiğini düşünmektedir. Yüksek enflasyonist bir ortamda turizm sektörünün yabancı para cinsinden gelir üretmesi sebebiyle diğer gayrimenkul türlerine göre daha iyi bir yatırım enstrümanı olarak, özellikle Ortadoğu ve Asyalı kurumsal yatırımcılar tarafından tercih edilmektedir.

Pandemi etkisiyle diğer sektörlerde gözlenen yavaşlamaya rağmen, lojistik sektörüne olan talep güçlü şekilde devam etmektedir. E-ticaret kullanıcıları pazarda daha fazla baskın bir rol oynadıkça lojistik sektörü daha geniş tabanlı hale gelmektedir. Yatırımcılar daha az riskli görülen kira getirili gayrimenkul arayışında oldukları için, pandeminin başından beri artan e-ticaret dolayısı ile yükselen trend olan lojistik sektörüne yönelmektedir. Ancak kısıtlı arz sebebiyle yatırımcılar portföylerine bu gayrimenkul segmentini eklemekte zorlanmaktadır. Yine pandemi ile yükselişe geçen e-ticaret sektörü ile merkezde, son kilometre dağıtım merkezi olarak adlandırılan depo ihtiyacı da artmıştır. Bu durumda merkezi konumlardaki dükkanlar yeni küçük depolar haline dönüşerek e-ticaret sektörü için yeni yatırım alanları oluşturmaktadırlar.(Gyoder, 2022, 2.Çeyrek Raporu)

OFİS VE TİCARİ GAYRİMENKUL PİYASASI

2021 yılı pandeminin süre gelen etkilerinin devamı, aşılana kişi sayısının artışı ve yeni varyantların ortaya çıkmasının getirdiği etki ile piyasalar için hareketli bir yıl olmuştur. Yılın ilk yarısının sonunda kademeli normalleşme süreci kapsamında faaliyetlerine ara veren tüm iş yerleri, kamu kurum ve kuruluşları normal mesai saatlerine uygun çalışmaya başlamış, sokağa çıkma ve şehirler arası seyahat kısıtlamaları kaldırılmıştır. Yılın ikinci yarısında ise okulların yüz yüze eğitime devam etmesinin de eklenmesiyle 2 senenin ardından kısıtlamaların çoğunun kalktığı bir döneme girilmiştir. Bu süreçte yılın ilk yarısında çoğunlukla uzaktan çalışma sistemiyle ilerleyen firmalar, ikinci yarıda hızlıca hibrit çalışma modeline adaptasyon sağlayarak büyük oranda ofise dönüşler gerçekleşmiştir. Uzaktan çalışmanın verimlilik üzerindeki yadsınamaz olumlu etkisinin yanında şirket kültürüne olan bağlılık ve aidiyet duygusunda yaşanan eksikliği beraberinde getirmesinin gözlemlenmesi ile karma çalışma modeline olan adaptasyon şirketlerin bu konuda hızlıca aksiyon almasına sebep olmuştur. İki yıllık pandemi sürecinin tüm dünya ve ülke ekonomisinde yarattığı olumsuz baskı neticesinde yılın sonlarına doğru enflasyonist baskı giderek artmış ve ardından gelen döviz kuru hareketliliği ile piyasada biriken talep ticari şartların daha önceden belirlenmesi ile büyük oranda son çeyrekte gerçekleşmiştir. Özellikle MİA dışında kalan ofis binalarında öncesinde dolar bazında piyasa değerinin altında kalan birincil kiralardan yükseldiği gözlemlenirken, MİA'da dolar bazında düşüş yaşanmış ve bunun sonucunda piyasanın kendini tekrar fiyatlayarak dengeye geldiği kaydedilmiştir.

2021 yılının sonunda İstanbul ofis pazarında genel arz 6,46 milyon m² olarak aynı seviyede kalmıştır. Döviz kuru ve enflasyonun baskısının da etkisiyle yılın son çeyreğinde biriken ve beklenen talep işleme dönüşmüş, kaydedilen işlem hacmi bir önceki çeyreğin neredeyse 2 katı oranında artmıştır. Böylece, dördüncü çeyrekte kaydedilen kiralama işlemleri yaklaşık 123.553 m² olarak gerçekleşmiş ve 2021 yılında gerçekleşen kiralama işlemleri toplamda 304.507 m² olmuştur. Bir önceki yılın aynı dönemine göre %32 oranında artış göstermiştir. 2021 yılında kiralama işlemlerinin %62'si yılın ikinci yarısında gerçekleşmiştir. Bununla birlikte, dördüncü çeyrekte gerçekleşen kiralama anlaşmaları hem metrekare bazında hem de sayıca, sırasıyla %89 ve %90 oranlarında yeni kiralama anlaşmalarından oluşurken yenileme işlemleri önceki çeyreğe ve yıla göre düşüş eğilimine geçmiştir.

Dördüncü çeyrekte, metrekare bazında anlaşmaların, %26,46'si MİA'da gerçekleşmiş olup bir önceki çeyreğe kıyasla düşüş kaydedilmiştir. %33'ü Anadolu yakasında gerçekleşip hafif bir düşüş kaydederken, %40,37 ile bir önceki çeyreğe göre ciddi bir artış göstererek MİA dışında Avrupa yakasında gerçekleşmiştir. Başlıca yeni kiralama işlemleri arasında; Doğu Grubu (16.000 m², Galataport), Türkiye Petrolleri (6.192 m², Kosifler Plaza), Roche (5.419 m², Uniq İstanbul), TBC (4.646 m², Nacar Plaza), Galeria İstanbul (4.500 m², Istanbul Bloom), Oyak Yatırım Portföy (4.044 m², Vadistanbul), CitiBank (3.500 m², Tekfen Tower), TBC (3.039 m², Trump Tower), Eren Holding (3.030 m², Metropol Eren) ve Derimod (2.835 m², Premier Campus) bulunmaktadır. Ek olarak, dördüncü çeyrekte gerçekleşen yeni kiralama anlaşmaları, bir önceki çeyreğe göre metrekare bazında artmıştır. Ayrıca, 2021 yılının sonunda boşluk oranı %21,5 olarak kaydedilmiştir. 2021 yılı içerisinde büyük çaplı ofis yatırım işlemleri gerçekleşmiş olup, ilki yılın ilk çeyreğinde kaydedilen bünyesinde AND Plaza'nın bulunduğu AND Anadolu Gayrimenkul Yatırımları A.Ş.'nin %100 oranındaki hisselerinin Maher Yatırım Holding A.Ş.'nin iştiraki olan Quick Sigorta A.Ş. ve Corpus Sigorta A.Ş. Şirketlerine satışidir. Bunun dışında gerçekleşen diğer büyük işlem ise Körfez Enerji Sanayi ve Ticaret A.Ş., Yeşil GYO'nun Zeytinburnu'nda bulunan Yeşil Plaza'daki %50'lik payını ₺180 milyon karşılığında satın almasıdır. (GYODER, 2021, 4.Çeyrek Raporu)

Yaygın alginın aksine boşluk oranlarının azalması, pandemi sonrasında da ofis alanlarına olan talebin devam ettiğini göstermektedir. Trafik verileri yılın ikinci yarısında ofis kullanımının arttığını işaret etmekte ve yaygın alginın aksine ofis alanlarının boş kalmadığını göstermektedir. Dolar kurunda yaşanan dalgalanma ve artan enflasyon neticesinde MİA ve çevresinde dolar bazında birincil kiralalar düşerken, ikincil lokasyonlardaki ofis pazarında dolar bazında düşük kalan kiralaların yükseldiği gözlemlenmiştir. Bu şekilde birincil ve ikincil lokasyonlar arasındaki farkın kapanarak, pazarın kısa vadede dengeleneceği öngörülmektedir. Bu doğrultuda ikincil lokasyonlarda artan kiralaların önümüzdeki dönemde birincil lokasyonlara olan talebin artmasına sebep olacağı tahmin edilmektedir. Ayrıca piyasada yaşanan TL bazındaki ani kira artışı sebebiyle, kira kontratı 5 seneyi geçmiş kullanıcılar ile mal sahiplerinin isteği doğrultusunda tekrar bir anlaşmaya gidilerek fiyatlandırma talep edilmesi mal sahiplerinin gündeminde olacaktır. Birincil kiralarda yaşanan TL bazında fiyat artışı ile talep edilen kira bedelleri %50-60 bandında, gerçekleşen kira işlemleri bedeli ise %40-45 bandında artış göstermiştir. Bu fiyat artışının kısa ve orta vadede talep çekilmesine sebep olacağı öngörülmektedir.

Küresel çapta öneme sahip İstanbul Uluslararası Finans Merkezi'nin 2021 yılının son ayında kiralama süreci başlamıştır ve bu yıl içerisinde tamamlanarak yaklaşık 1,5 milyon m² arzin pazara katılacağı öngörülmektedir. Bu arzin yaklaşık 50 'si kamu bankaları ve finansal kurumlar tarafından kullanılacaktır. (GYODER, 2021, 4.Çeyrek Raporu)

2022 yılının ilk çeyreği ile beraber Rusya ve Ukrayna arasındaki gerilimin tırmanmasının ardından 24 Şubat'ta Rusya Ukrayna'yı işgal etmiştir. İşgalin ardından Rusya'ya karşı Amerika başta olmak üzere birçok ülke yaptırım uygularken, bu yaptırımların ardından birçok uluslararası firma Rusya'daki faaliyetlerini sonlandırma ya da askıya almayı tercih etmiştir. Türkiye ise müzakere sürecinin yürütüldüğü ülke olma misyonunu üstlenmiştir. Bu gerilimin ortasında Türkiye hem jeopolitik konumunun avantajı hem de yer aldığı politik pozisyon itibarıyla birçok firmanın tercih ettiği öncelikli ülke haline gelmiştir.

Pandemi sürecinde ise yılbaşından sonra artan Kovid-19 vakalarının ardından bu eğilim düşüşe geçmiş ve kapalı alanlarda maske takma zorunluluğu haricindeki tüm önlemler kaldırılmıştır. Çeyrek sonu itibarıyla 2 yıllık pandemi sürecinin artık sonlarına gelindiğine dair olan genel yargının arttığı gözlemlenmiştir. Bunun yanı sıra yılın ilk çeyreğinde dolar kuru bir önceki çeyreğe oranla stabil seyretmiş fakat enflasyonun ekonomi üzerindeki artan baskısı devamlılığını korumuştur. Geçtiğimiz çeyrekte dalgalı kur neticesinde dolar bazında düşüşe geçen birincil kiralaların, bu çeyrekte ön plana çıkan enflasyon baskısı neticesinde TRY ve USD bazında yükseldiği kaydedilmiştir. Ayrıca geçen çeyrek dalgalı kur rejiminin yarattığı endişe beraberinde düşüşe geçen MİA bölgesi, bu çeyrekte dolar kurunun stabilizasyonu ile beraber bir miktar artış göstermiştir. Tüm bunların sonucunda İstanbul alt pazar birincil kiralalarının tekrar fiyatlanarak dengeye gelme süreci devam etmektedir. 2022 yılının ilk çeyreğinde İstanbul ofis pazarında genel arz 6,46 milyon m² olarak aynı seviyede kalmıştır. 2022 yılının ilk çeyreğinde gerçekleşen kiralama işlemleri toplam 123.424 m² ulaşarak, bir önceki yılın aynı dönemine göre 2 katı oranında artış göstermiştir. Bununla birlikte, birinci çeyrekte gerçekleşen kiralama anlaşmaları hem metrekare bazında hem de sayıca, sırasıyla %85 ve %82 oranlarında yeni kiralama anlaşmalarından oluşurken yenileme işlemleri önceki yıla göre düşüş eğilimine geçmiştir. (GYODER, 2022, 1.Çeyrek Raporu)

Birinci çeyrekte, metrekare bazında anlaşmaların sadece %29'u merkezi iş alanında (MİA) gerçekleşmiştir. MİA'da yapılan kiralamalar yüzdesel bazda hem geçen yılın aynı dönemine hem de bir önceki çeyreğe göre düşüş göstermiştir.

Kiralama anlaşmalarının %47'si ise MİA dışında Anadolu yakasında gerçekleşirken, %24'ü ise MİA dışı Avrupa yakasında gerçekleşmiştir. Başlıca yeni kiralama işlemleri arasında; Axa Sigorta (15.000 m², Nidapark Küçükyalı), Emin Evim (11.000 m², Çolakoğlu Senel Plaza), İstinye Üniversitesi (10.500 m², Vadistanbul), Fenerbahçe Üniversitesi (8.710 m², Metropol D Blok), Johnson & Johnson (7.950 m², Keçeli Plaza), Orka Holding (5.635 m², Vadistanbul), Sanofi (3.800 m², 193 Plaza) ve Astra Zeneca (3.000 m², Yapı Kredi B Blok) yer almaktadır.

Boşluk oranı 2022 yılının ilk çeyreğinde azalışla %20,02 olarak kaydedilmiştir.

Yılın birinci çeyreğinde önemli bir yatırım işlemi kaydedilmemiştir. Orta ve uzun vadede yatırım işlemlerinin hızlanması beklenmektedir. (GYODER, 2022, 1.Çeyrek Raporu)

Yılın ilk yarısında Rusya-Ukrayna savaşı, pandeminin ekonomi üzerinde devam eden baskısı ve kırılan tedarik zincirleri ile artan enflasyon tüm dünyanın ve Türkiye'nin gündeminde yer almıştır. 2022 yılının Şubat ayında Rusya'nın Ukrayna'yı işgalinin ardından Haziran ayı itibarıyla İşgalin 5. ayı geride kalmıştır. Bu süreçte Rusya'ya karşı uygulanan yaptırımların ardından birçok uluslararası firma Rusya'daki faaliyetlerini sonlandırmayı ya da askıya almayı tercih etmiştir. Türkiye ise gerilimin ortasında jeopolitik konumunun avantajı itibarıyla birçok firmanın tercih ettiği öncelikli ülke haline gelmiştir. Artan enflasyon ve döviz kurunda devam eden hareketlilik neticesinde birincil kiralarda ₺ ve ABD\$ bazında artış kaydedilmiştir. Ayrıca geçen yıl dalgalı kur rejiminin yarattığı endişe beraberinde düşüşe geçen merkezi iş alanı (MİA) bölgesi birincil kirası, bu yarıyıl nispeten stabil olan dolar kuru ile artış göstermiştir. Tüm bunların sonucunda İstanbul alt pazar birincil kiralalarının tekrar fiyatlanarak dengeye gelme süreci devam etmektedir.

İstanbul ofis pazarında genel arz 6,46 milyon m² olarak aynı seviyede kalmıştır. Yılın ilk çeyreğinde gerçekleşen kiralama işlemleri toplamı ise 123.424 m² iken, ikinci çeyrekte 120.892 m² kaydedilmiştir. Böylece yılın ilk yarısında gerçekleşen kiralama işlemi toplamı 244.316 m²'ye ulaşmıştır. Bir önceki yılın aynı dönemine göre 2 katı oranında artış göstermiştir. Bununla birlikte, ilk yarıyılıda gerçekleşen kiralama anlaşmaları hem metrekare bazında hem de sayıca, sırasıyla %83 ve %85 oranlarında yeni kiralama anlaşmalarından oluşurken yenileme işlemleri önceki yıla göre düşüş eğilimine geçmiştir. Metrekare bazında anlaşmaların ise %30'u MİA'da gerçekleşmiş olup bir önceki yılın aynı dönemine kıyasla düşüş kaydedilmiştir. MİA dışındaki işlemlerin %43'ü Anadolu yakasında ve %27'si ise Avrupa yakasında gerçekleşerek bir önceki yılın aynı dönemine kıyasla önemli bir artış kaydedilmiştir. Başlıca yeni kiralama işlemleri arasında; Daimler (13.857 m², Vadistanbul), Yıldız Teknokent (11.000 m², Maslak 1453), Kolektif House (9.800 m², Onur Ofis), Eroğlu Grup Şirketleri (7.500 m², Skyland), Kolektif House (7.200 m², A+Live), P&G (5.800 m², Nidakule Ataşehir Kuzey) ve Amazon (2.738 m², River Plaza) bulunmaktadır. Ayrıca, 2022 yılının ilk yarısında boşluk oranı %19 kaydedilmiştir. Bu süreçte önemli bir yatırım işlemi kaydedilmemiş olup, orta ve uzun vadede yatırım işlemlerinin hızlanacağı öngörülmektedir.

Genel ofis görünümüne bakacak olursak; Rusya-Ukrayna Savaşı sırasında Türkiye hem konum hem de izlediği denge politikası ile birçok yabancı şirketin merceği altına girmiştir. Operasyon yönetimi amacıyla artan uluslararası şirket talebindeki artışın önümüzdeki dönemde de devam etmesi beklenmektedir. Ayrıca, 2022 yılının başlaması ile etkisini gittikçe kaybeden pandemiye rağmen, hibrit çalışma modeli tercih edilmeye devam etmektedir. Bu bağlamda, ofis mekanlarında nicelikten çok nitelik ön plana çıkarak üretkenliği teşvik eden, inovasyon, sosyalleşme, iş birliğini ve şirket kültürünün gelişmesini sağlayarak çalışanlarını en doğru mekânda bir araya getirme çabaları ve etkin alan kullanımı sunan ofislere olan yüksek talep sürekliliğini korumaktadır. Ayrıca, ilk yarıda artan enflasyon neticesinde mal sahiplerinin kiracılar üzerindeki baskısı artmış ve genel olarak MİA ve diğer bölgelerde ₺ bazında birincil kiralarda ciddi artış kaydedilmiştir. Bunun yanı sıra, ikincil konumlardaki ofis pazarında dolar bazında düşük kalan kiralaların yükseldiği gözlemlenmiştir.

Küresel çapta öneme sahip İstanbul Uluslararası Finans Merkezi'nin yönetilmesi, işletilmesi, burada gerçekleştirilen faaliyetler ve bu faaliyetlere dair teşvik, indirim, istisna ve muafiyetleri düzenleyen 'İstanbul Finans Merkezi Kanunu' yürürlüğe girmiştir. Projenin 2022 yılı içerisinde tamamlanarak yaklaşık 15 milyon m² arzın pazara katılacağı öngörülmektedir. Bu arzın yaklaşık 50 'si kamu bankaları ve finansal kurumlar tarafından kullanılacaktır. (GYODER, 2022, 2.Çeyrek Raporu)

Propin 2022, 2.Çeyrek Araştırma Raporuna göre; İstanbul Ofis Pazarı'nın 2022 Birinci Çeyrek Dönemi özet verileri şu şekildedir:

- Merkezi İş Alanı (MİA)'nda A sınıfı ofis binalarındaki boşluk oranı %26,4; B sınıfı ofis binalarındaki boşluk oranı %13,0 oldu. MİA'da kira ortalaması A sınıfı ofis binalarında 13,9 ABD Doları /m² /ay; B sınıfı ofis binalarında 5,9 ABD Doları /m² /ay olarak hesaplandı.
- MİA Dışı-Avrupa'da A sınıfı ofis binalarındaki boşluk oranı %18,8; A sınıfı ofis binalarındaki kira ortalaması 9 ABD Doları /m² /ay seviyesindeydi.
- MİA Dışı-Asya'da A sınıfı ofis binalarındaki boşluk oranı %14,6; kira ortalaması 8,1 ABD Doları /m² /ay olarak kaydedildi.
- En yüksek kira talep edilen bölge 2022 birinci çeyrek dönemde MİA'da yer alan Levent bölgesi oldu. Bu bölgede talep edilen en yüksek kira rakamı 38 ABD Doları /m² /ay olarak belirlendi.

Ticari Gayrimenkulde Öne Çıkan İller

İl	Ticari Gayrimenkul Ortalama Birim Satış Fiyatı (TL/m ²)	Dükkan ve Mağazalar Ortalama Birim Satış Fiyatı (TL/m ²)	Ofis ve Bürolar Ortalama Birim Satış Fiyatı (TL/m ²)
İstanbul	₺17.832	₺16.773	₺22.804
İzmir	₺14.084	₺13.750	₺16.423
Bursa	₺10.779	₺11.137	₺10.772
Ankara	₺10.614	₺10.416	₺9.496
Antalya	₺14.628	₺14.131	₺13.988
Kocaeli	₺9.654	₺9.397	₺9.782
Adana	₺9.555	₺10.029	₺8.792

Kaynak: Endeksa

4.2 - Değerleme Hizmetini Sınırlayıcı-Kısıtlayıcı Faktörler

Değerleme hizmetini sınırlayıcı/kısıtlayıcı herhangi bir faktöre rastlanmamıştır. Taşınmazın iç mekanı büyük bölümü Bakanlık kullanımında olması nedeni ile kısıtlı olarak görülebilmektedir. İç mekanlardan fotoğraf çekilememiştir.

4.3 - Bilgilerin Kaynağı

Değerleme çalışmasında kullanılan bilgiler; Çankaya Belediyesi İmar Müdürlüğü, İş GYO A.Ş. ile yerinde yapılan incelemeler ile kısmen belgeli ve kısmen de şifahi bilgiler sonucu oluşmuştur.

4.4 - Deęeri Etkileyen Faktörler

4.4.1 - Olumlu Faktörler

- * Cins tashihli ve iskanlıdır.
- * Prestijli yapıdır.
- * Oldukça merkezi bir noktada yer almaktadır.
- * Otopark imkanı bulunmaktadır.
- * Reklam ve tabela kabiliyeti iyidir.

4.4.2 - Olumsuz Faktörler

- * Taşınmaz nitelik itibariyle belirli alıcı kitlesine hitap etmektedir.
- * Eski eser komşuluęu nedeni ile uygulamalarda anıtlar kurulu onayı gerekmektedir.
- * Yapının fiziksel yaşı yüksektir.

5 - DEĞERLEME YÖNTEMLERİ

5.1 - Pazar Yaklaşımı

Bu yöntemde; değeri belirlenmek istenen taşınmaza emsal olabilecek gayrimenkullerin satış bedellerinin elde edilerek, söz konusu taşınmaz ile nitelik ve niceliklerinin karşılaştırılması yapılmaktadır. Bu konuda en önemli husus emsal gayrimenkullerin gerçek satış bedellerinin elde edilebilmesidir. Benzer özelliklere sahip gayrimenkullerden; satış tarihi itibari ile değer kaybı, kullanım alanlarına ait kıyaslama, çevre düzeni ve arsa alanlarına ilişkin düzeltmelerin yapılması gereklidir. Birim fiyat ya da toplam fiyat olarak elde edilen veriler değerlendirilmesi yapılan taşınmaza uygulanarak değerlendirme bedeline ulaşılmaktadır. Ülkemizde gayrimenkul piyasasının hareketliliği ve tutarsızlığı nedeni ile sağlıklı sonuçlara ulaşabilmek için en çok bu yöntem uygulanmaktadır.

5.2 - Yeniden İnşa Etme (İkame) Maliyeti Yaklaşımı

Mevcut bir yapının aynısını yeniden inşa etmek fikri üzerine kuruludur. Gayrimenkulün değeri; değerlendirme tarihinde yeniden inşa etmenin maliyeti, boş arsa değeri, arazinin kullanılabilir hale getirilmesinden kaynaklanan harcamalar ve amortisman tutarından oluşmaktadır. Ana prensip olarak mevcut bir gayrimenkulün bina değerinin, hiçbir zaman yeniden inşa etme maliyetinden fazla olamayacağı kabul edilmektedir. Karşılaştırma ve maliyetlere ayırma yöntemleri kullanılmaktadır. Karşılaştırma yönteminde yeni inşa edilen bir gayrimenkulün birim maliyetleri, değerlendirilmesi yapılan taşınmazın değerinin belirlenmesinde kullanılmaktadır. Her iki yapının olumlu/olumsuz özellikleri bulunan değer üzerinden eksiltilir/artırılır. Maliyetlere ayırma yönteminde ise değerlendirilen taşınmazın inşaatı aşamasında kullanılan malzemeler, işçilik ve projelendirme bedelleri tek tek hesaplanır. Ortaya çıkan değerden; amortisman bedeli düşürülerek gerçek değer oluşturulur.

5.3 - Nakit Akışı (Gelir) Yaklaşımı

Değeri yalnızca elde edilecek gelire göre saptanabilen taşınmazlarda kullanılabilen bu yöntemde; taşınmazın gelecekte ortaya çıkabilecek faydalarını ve getirdiği net geliri kapitalize ederek bugünkü değeri belirlenmektedir. Bir yıllık gelirin, gelir oranına bölünmesi ya da gelir katsayısıyla çarpılması sonucu değere ulaşılma yöntemi direkt kapitalizasyon olarak adlandırılmaktadır. İndirgenmiş nakit akışı ise; götürü bedeli uygulanarak gelir modeline yansıtılması, gelirlerin kabul edilebilir bir indirgeme oranı ile bugünkü değerine getirilerek gayrimenkulün değeri saptanması olarak tanımlanmaktadır.

6 - DEĞERLEMEDE KULLANILAN YÖNTEMLER

Değerleme konusu taşınmazlara ilişkin yapılmış olan değerlendirme çalışmasında taşınmazların aylık kira değerinin tespitinde;

- Pazar Yaklaşımı yöntemi,
- Gelir İndirgeme Yaklaşımı (Doğrudan Kapitalizasyon Yöntemi) Yöntemi kullanılmıştır.

6.1 - Pazar Yaklaşımı

Satılık ve Kiralık Ticari Emsaller

1 Dünyalık Yatırım Gayrimenkul

Tel 0534 273 87 71

Taşınmaza yakın konumda yer alan Tübitak'a yakın konumda 12.700 m² alanlı beyan edilen plaza 449.000.000 TL bedel ile satılıktır. Taşınmazın aynı zamanda kiralık olup istenen kira bedelinin 1.300.000 TL olduğu belirtilmiştir. Bina öncelikli olarak kiralanma aşamasındadır. Piyasa şartlarının üstünde bir bedelle satış rakamı telaffuz edildiği düşünülmektedir.

SATILIK	12700	.-M ²	449.000.000	.-TL	35.354	.-TL/M ²
KİRALIK	12700	.-M ²	1.300.000	.-TL	102	.-TL/M ²

2 Coldwell Banker Başkent

Tel 0532 294 03 64

Kızılay'da Meclis-Bakanlıklar kavşağına yakın konumda bulunan, 2 bodrum, zemin ve 5 normal kat olmak üzere 8 katlı toplam 3000 m² inşaat alanlı beyan edilen bina 52.900.000 TL bedel ile satılıktır. Binadan kamu kurumu kiracısının çıktığı bilgisi alınmıştır. 8 kişilik asansör, yangın merdiveni ve 600 kişilik konferans salonu ile birlikte pazarlanmaktadır. Potansiyel kirasının 150.000 TL olabileceği düşünülmektedir.

SATILIK	3000	.-M ²	52.900.000	.-TL	17.633	.-TL/M ²
KİRALIK	3000	.-M ²	150.000	.-TL	50	.-TL/M ²

3 Kuzeybatı Gayrimenkul

Tel 0532 522 52 46

Çankaya'da Çankaya Köşkü'ne çok yakın konumda yer alan 2357 m² kullanımlı 6 katlı, toplam 20-25 yıllık bina 64.425.000 TL bedel ile satılıktır. 311.000 TL bedelle uluslararası yabancı kiracısı bulunduğu beyan edilmiştir. Emsal taşınmaz metraj olarak çok küçük niteliktedir. Satış bedeline göre kap. oranı yaklaşık % 5.7 dir. Pazarlık payı bulunduğu düşünülmektedir.

SATILIK	2357	.-M ²	64.425.000	.-TL	27.333	.-TL/M ²
KİRALIK	2357	.-M ²	311.000	.-TL	132	.-TL/M ²

4 Net Global Gayrimenkul

Tel 0532 345 83 83

Kavaklıdere'de Tunalı Hilmi Caddesi'ne yakın konumda cadde üzerinde bulunan, 5 katlı, toplam 1900 m² inşaat alanlı beyan edilen eski bir bina 20.500.000 TL bedel ile satılıktır. Konum açısından daha sapa bir noktada yer almaktadır. Hidrofor, jeneratör, asansör ve 10 araçlık otopark kullanımı bulunmaktadır.

SATILIK	1900	.-M ²	20.500.000	.-TL	10.789	.-TL/M ²
----------------	------	------------------	------------	------	--------	---------------------

5 Coldwell Banker Başkent

Tel 0532 294 03 64

Arjantin Caddesi ve İnan Caddesi arasında kalan Budak Sokak'ta yer alan 1000 m² kullanımlı bina kiralık durumdadır. 4 katlı 30-35 yaş aralığında yer alan bina 125.000 TL bedelle satılıktır. Plaza niteliğinde olmayıp metraj açısından çok küçüktür.

KİRALIK	1000	.-M ²	125.000	.-TL	125	.-TL/M ²
----------------	------	------------------	---------	------	-----	---------------------

6 Remax VİP

Tel 0532 326 71 67

Kızılay'da Kızılay meydanına 5 dakika mesafede bulunan 5 katlı bina satılık durumdadır. Binada kat kazancı bulunmakta olup yeniden yapılması halinde 3 bodrum, zemin, 5 normal katlı olarak inşa edilebileceği beyan edilmiştir. 1200 m² kullanımlı bina 18.900.000 TL bedelle satılık durumdadır. Mevcut bina 35-40 yaş aralığındadır. Potansiyel kirasının 65.000 TL civarında olabileceği öngörülmektedir.

SATILIK	1200	.-M ²	18.900.000	.-TL	15.750	.-TL/M ²
KİRALIK	1200	.-M ²	65.000	.-TL	54	.-TL/M ²

7 Nest Invest

Tel 0532 628 42 02

Kızılay'da İzmir-2 Caddesi üzerinde yer alan plaza özelliklerine sahip 9 katlı bina satılık durumdadır. 3675 m² kullanımlı bina için 63.500.000 TL bedelle satılıktır. Potansiyel kirasının 200.000 TL olabileceği düşünülmektedir. Kızılay'a yakın konumda olup metraj olarak küçüktür.

SATILIK	3675	.-M ²	63.500.000	.-TL	17.279	.-TL/M ²
KİRALIK	3675	.-M ²	200.000	.-TL	54	.-TL/M ²

8 AC Winners Investors

Tel 0312 440 63 00

Kızılay yerleşimi içerisinde yer alan 8 katlı toplantı odaları, asansör, jeneratör, yangın merdiveni, kapalı otopark imkanı bulunan bina kiralık durumdadır. 10500 m² kullanımlı bina için 450.000 TL kira bedeli istenmektedir. Alan olarak daha küçüktür.

KİRALIK	12000	.-M ²	775.000	.-TL	65	.-TL/M ²
----------------	-------	------------------	---------	------	----	---------------------

9 Extra Gayrimenkul

Tel 0554 712 24 68

Kızılay AVM'nin yanında ana cadde üzerinde yer alan 8 kat ve terastan oluşan yapı 1100 m² kullanımlıdır. Bulunduğu konum itibarı ile perakende sektörüne de uygun zemin kat kurumsal mağazalara elverişli niteliktedir. 185.000 TL bedelle kiralık durumdadır. Metraj olarak küçük konum olarak daha iyi konumdadır.

KİRALIK	1100	.-M ²	185.000	.-TL	168	.-TL/M ²
----------------	------	------------------	---------	------	-----	---------------------

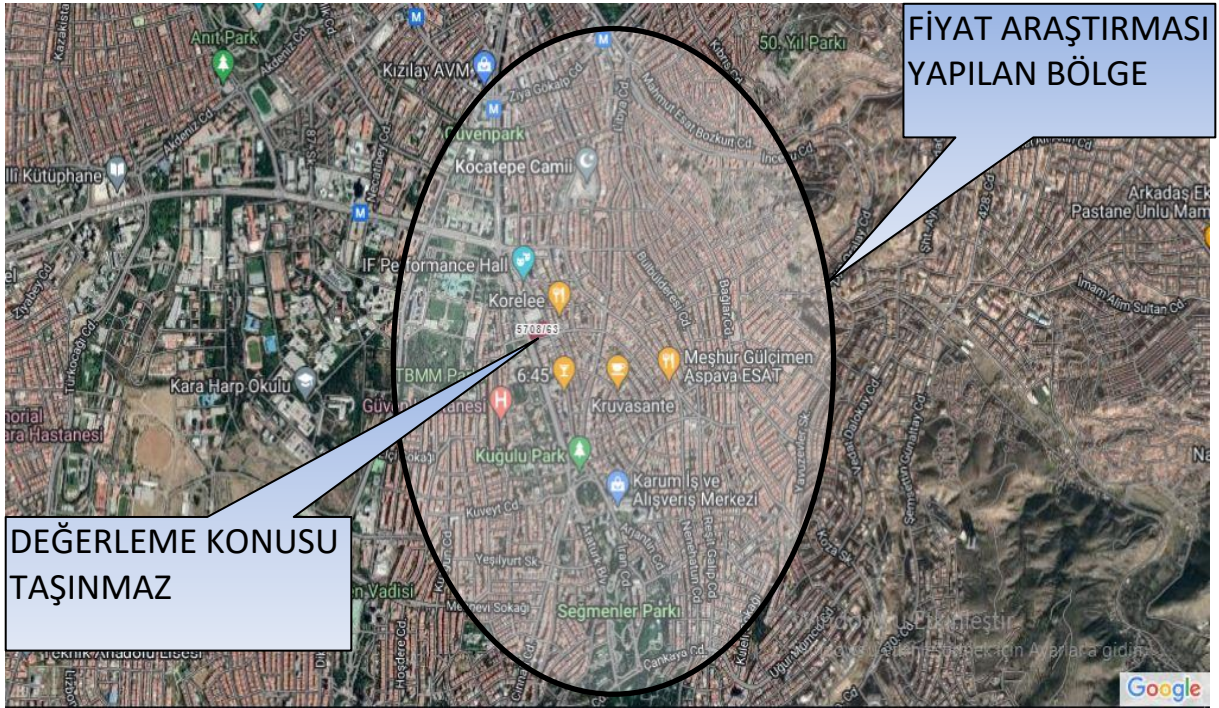
10 Salim Taşçı Emlak

Tel 0555 554 69 06

Kavaklıdere'de Tunus Caddesi üzerinde 4 katlı daha önce banka şubesi olarak kullanılan mülk kiralık durumdadır. Bodrum kat, zemin kat, 2 normal katlı olarak pazarlanmaktadır. İstendiği takdirde 2 kat daha kiralanabilir alanla 2.533 m² kiralanabilir alana çıkarılabileceği beyan edilmiştir. 953 m² alan için 70.000 TL kira bedeli istenmektedir. Metraj olarak çok küçük konum olarak benzer bir konumda yer almaktadır.

KİRALIK	953	.-M ²	70.000	.-TL	73	.-TL/M ²
----------------	-----	------------------	--------	------	----	---------------------

Emsal Krokisi



6.1.1 - Emsallerin Değerlendirilmesi

Bölgeden elde edilen emsallerin değerlemesi yapılan taşınmazın özelliklerine bağlı olarak analizi yapılırken aşağıdaki bulunan karşılaştırma tablosu kullanılmıştır. Bu tablonun öncelikli amacı değerlendirme sırasında bölgeden edinilen emsallerin değerlendirilmesi yapılan taşınmaz/taşınmazlara göre durumlarını karşılaştırmaktır. Bu analizde emsal taşınmaz "iyi/küçük" olarak belirtilmişken (-) düzeltme, "kötü/büyük" olarak belirtilmişken (+) düzeltme yapılmaktadır. Emsallerin her birinin taşınmazlara göre farklılıkları olacağından bu oranlarda da farklılıklar oluşabilmektedir. Düzenlenmiş olan karşılaştırma tablosundaki oranların karşılıkları aşağıdaki tabloda gösterilmiştir. Örneğin, emsal taşınmazın alanı değerlendirilmesi yapılan taşınmazın alanından daha büyük ise alana ilişkin yapılacak düzeltme (+) yönde olmaktadır. Düzeltme oranı öngörülürken de yine alan özellikleri karşılaştırılmış ve mesleki deneyimler, şirketimizdeki diğer veriler, sektör araştırmaları ve elde edilen tüm veriler sonucu oluşan tüm unsurlar dikkate alınarak düzeltme oranı takdirinde bulunmaktadır.

		ORAN ARALIĞI
ÇOK KÖTÜ	ÇOK BÜYÜK	20% üzeri
KÖTÜ	BÜYÜK	11% - 20%
ORTA KÖTÜ	ORTA BÜYÜK	1% - 10%
BENZER	BENZER	0%
ORTA İYİ	ORTA KÜÇÜK	-10% - (-1%)
İYİ	KÜÇÜK	-20% - (-11%)
ÇOK İYİ	ÇOK KÜÇÜK	-20% üzeri

KİRALIK EMSALLER KARŞILAŞTIRMA TABLOSU				
BİLGİ	DEĞERLEME KONUSU TAŞINMAZ	E-7	E-8	E-9
KİRA FİYATI		200.000	450.000	185.000
KİRA TARİHİ		KİRALIK	KİRALIK	KİRALIK
ZAMAN DÜZELTMESİ		BENZER 0%	BENZER 0%	BENZER 0%
ALAN BİRİM M ² DEĞERİ	27.413,00	3.675 54	10.500 43	1.100 168
ALANA İLİŞKİN DÜZELTME		KÜÇÜK -20%	ORTA KÜÇÜK -10%	ÇOK KÜÇÜK -25%
NİTELİK		BİNA	BENZER	BENZER
NİTELİKE İLİŞKİN DÜZELTME		10%	0%	0%
KONUM		ORTA KÖTÜ	ORTA KÖTÜ	İYİ
KONUMA İLİŞKİN DÜZELTME		10%	5%	-20%
YAPI KALİTESİ		BENZER	ORTA KÖTÜ	ORTA KÖTÜ
YAPI KALİTESİNE İLİŞKİN DÜZELTME		0%	5%	5%
PAZARLAMA PAYINA İLİŞKİN DÜZELTME		-15%	-15%	-20%
TOPLAM DÜZELTME		-15%	-15%	-60%
DÜZELTİLMİŞ DEĞER	50	46	36	67

Yukarıda yer alan satılık karşılaştırma tablosunda, binanın özelliklerine yakın olduğu kanaatine varılan 3 adet emsalden yararlanılmıştır. Değerleme konusu taşınmazın büyük metrajlı olması ve niteliği iltibarı ile bire bir emsal bulunmamaktadır. Değerleme konusu taşınmazın tamamı için paçal birim değer hesaplanmıştır.

Değerlemesi yapılan taşınmazın Pazar Yaklaşımı Yöntemi ile 1/1 (tam) hissesinin toplam aylık ve yıllık kira değeri aşağıdaki tabloda belirtilmiştir.

PAZAR YAKLAŞIMINA GÖRE DEĞERLEME KONUSU TAŞINMAZIN TOPLAM KİRA DEĞER TABLOSU			
Alanı (m ²)	Ortalama m ² Birim Kira Değeri (TL/AY/m ²)	Aylık Kira Değeri (- TL)	Yıllık Kira Değeri (- TL)
27.413,00	50,00	1.371.000,00	16.452.000,00

KARŞILAŞTIRMA TABLOSU				
BİLGİ	DEĞERLEME KONUSU TAŞINMAZ	E-6	E-2	E-7
SATIŞ FİYATI		18.900.000	52.900.000	63.500.000
SATIŞ TARİHİ				
ZAMAN DÜZELTMESİ		BENZER 0%	BENZER 0%	BENZER 0%
ALAN	27.413,00	1.200	3.000	3.675
BİRİM M ² DEĞERİ		15.750	17.633	17.279
ALANA İLİŞKİN DÜZELTME		ÇOK KÜÇÜK -25%	KÜÇÜK -20%	KÜÇÜK -20%
KAT				
KATA İLİŞKİN DÜZELTME		BENZER 0%	BENZER 0%	BENZER 0%
NİTELİK	BİNA	PLAZA	BİNA	BİNA
NİTELİĞE İLİŞKİN DÜZELTME		ORTA KÖTÜ 10%	ORTA KÖTÜ 10%	ORTA KÖTÜ 10%
CEPHESİ				
CEPHEYE İLİŞKİN DÜZELTME		BENZER 0%	BENZER 0%	BENZER 0%
KONUM				
KONUMA İLİŞKİN DÜZELTME		ORTA KÖTÜ 10%	ORTA KÖTÜ 10%	ORTA KÖTÜ 10%
DİĞER BİLGİLER				
DİĞER BİLGİLERE İLİŞKİN DÜZELTME	yapım yılı	BENZER 0%	ORTA KÖTÜ 5%	ORTA KÖTÜ 5%
PAZARLAMA PAYINA İLİŞKİN DÜZELTME		-19%	-20%	-20%
TOPLAM DÜZELTME		-24%	-15%	-15%
DÜZELTİLMİŞ DEĞER	13.900	12.025	14.988	14.687

6.2 - Yeniden İnşa Etme (İkame) Maliyeti Yaklaşımı

Bölgede benzer özellikte ve yapılaşma şartlarında satılık ve/veya kiralık arsa emsali bulunmamış olması ve parsel üzerindeki yapının inşasının tamamlanmış, iskanlı ve kat mülkiyetli olduğundan bu yöntem kullanılmamıştır.

6.3 - Gelir İndirgeme Yaklaşımı (Doğrudan Kapitalizasyon Yöntemi)

Doğrudan kapitalizasyon yöntemi; bir mülkün bir yıllık net kira getirisini bu yöntem yeni bir yatırımcı açısından gelir üreten mülkün piyasa değerini analiz eder. Mülklerin satış değerleri ile kiralari arasındaki ilişkiyi ifade eder. Bu analizde "Taşınmaz Değeri = Yıllık Net Gelir (NOİ) / kapitalizasyon Oranı " formülünden yararlanılır. kapitalizasyon oranı; Belirli bir kiralama dönemi sonrasındaki kira gelirlerinin "kapitalize" edildiği orandır. Bu oran ile elde edilen değer aynı zamanda söz konusu gayrimenkulun o yıldaki "piyasa satış" değerini de gösterir. Bu çalışmada bölgeden elde edilen veriler doğrultusunda aşağıdaki tabloda görüldüğü üzere kapitalizasyon oranının taşınmazların özelliklerine değiştiği görülmüştür. Elde edilen veriler doğrultusunda bu çalışmada kapitalizasyon oranı olarak % 4,25 kullanılmıştır.

6.3.1 - Doğrudan Kapitalizasyon Yöntemine Göre Taşınmazın Değeri

Yukarıda belirtilen emsaller incelenerek aşağıdaki tabloda belirtilen sonuçlara ulaşılmıştır. Emsallerin pazarlık paylarının bulunması, elde edilebilen bilgilerin beyana dayalı bilgiler olması, konumları ve diğer özellikleri de göz önünde bulundurulduğunda bölgede kapitalizasyon oranının %3.40 -% 5.79 aralığında olduğu gözlemlenmiştir. % 4,25 kullanılmıştır.

Emsal Sıra Numarası	Alan (m ²)	Aylık Kira Değeri (TL)	Yıllık Kira Değeri (TL)	Satış Değeri (TL)	Kapitalizasyon Oranı (%)
Emsal 1	12700	1.300.000	15.600.000	449.000.000	3,47%
Emsal 2	3000	150.000	1.800.000	52.900.000	3,40%
Emsal 3	2357	311.000	3.732.000	64.425.000	5,79%
Emsal 7	3675	200.000	2.400.000	63.500.000	3,78%

6.3.2 - Doğrudan Kapitalizasyon Yöntemine Göre Taşınmazın Değeri

Değerleme konusu taşınmaza ait emsal karşılaştırma yaklaşımı kullanılarak takdir edilmiş olan birim değere göre taşınmazın değeri öngörülmüştür. Aşağıda belirtilen hesaplama ve kapitalizasyon oranı doğrultusunda oluşturulan aşağıdaki net gelir- değer tablosundan da görüleceği üzere, taşınmazların bu yöntemle göre toplam kira değeri takdir edilmiştir.

Değerlemesi yapılan bağımsız bölümlerin her birinin Doğrudan Kapitalizasyon Yöntemi ile elde edilen değerleri EK ' deki listede belirtilmiştir.

DOĞRUDAN KAPİTALİZASYON YAKLAŞIMINA GÖRE TAŞINMAZIN TOPLAM DEĞER TABLOSU					
Alanı (m ²)	M ² Birim Değeri (TL/M ²)	Yuvarlatılmış Değeri (TL)	Kap. Oranı	Toplam Yıllık Kira Değeri (TL/yıl)	Toplam Aylık Kira Değeri (TL/ay)
27.413,00	13.900	381.000.000	4,25%	16.193.000	1.349.400

6.4 - En Etkin ve Verimli Kullanım Analizi

Uluslararası Değerleme Standartlarında, En Verimli ve En İyi Kullanım şu şekilde tanımlanır: Bir mülkün fiziki olarak mümkün, finansal olarak gerçekleştirilebilir olan, yasalarca izin verilen ve değerlemesi yapılan mülkü en yüksek değerine ulaştıran en olası kullanımıdır.

Belirli bir arazi parselinin en etkin ve verimli kullanımı, mülk sahibi, geliştirici veya değerlendirici uzmanı tarafından saptanmaz; en etkin ve verimli kullanım daha çok mülkün konumlandığı piyasa içindeki rekabetçi güçler tarafından şekillendirilir. Dolayısıyla, en etkin ve verimli kullanım analiz ve yorumu ekonomik bir inceleme ve konu mülke odaklanmış bir finansal analizdir.

Yapılandırılmış mülkün en etkin ve verimli kullanımı, arazinin boşmuş gibi değerlendirildiği en etkin ve verimli kullanımı analizi sonucunda ortaya çıkan ideal yapılanmanın ışığında, yapılandırılmış mülkün kullanımıyla ilgilidir. Yapılandırılmış mülkün en etkin ve verimli kullanımı, mevcut kullanımın devamı olabileceği gibi, mülkün yenileme, genişletme, kullanım alanının küçültülmesi, kullanımın değiştirilmesi veya geliştirilmesi alternatiflerinden ortaya çıkabilir. Mevcut kullanımın devamının, en etkin ve verimli kullanım olduğu durumda, değerlendirici uzmanının alternatif kullanımlar için harcama ya da getiri oranlarını incelemesi gerekmemektedir.

Taşınmazın konumları, büyüklükleri mimari projesi ve yasal mevzuatın izin verdiği ölçüde yapılaşmış olması nedeni ile mevcut kullanımlarının en etkin ve verimli kullanım olabileceği kanaatine varılmıştır.

6.5 - Verilerin Değerlendirilmesi

■ **Pazar Yaklaşımı Yöntemine göre;**

TAŞINMAZIN TOPLAM AYLIK KİRA DEĞERİ (TL)	1.371.000,00
---	---------------------

■ **Gelir İndirgeme Yaklaşımı Yöntemine göre;**

TAŞINMAZIN TOPLAM AYLIK KİRA DEĞERİ (TL)	1.349.400,00
---	---------------------

6.5.1 - Farklı Değerleme Metotlarının ve Analiz Sonuçlarının Uyumlaştırılması ve Bu Amaçla İzlenen Yöntemin ve Nedenlerinin Açıklaması

Sermaye Piyasası Kurulu'nun 01.02.2017 tarih Seri III-62.1 sayılı "Sermaye Piyasasında Değerleme Standartları Hakkında Tebliğ"i doğrultusunda Uluslararası Değerleme Standartları UDS 105 Değerleme Yaklaşımı ve Yöntemleri Madde 10.4'e göre "Değerleme çalışmasında yer alan bilgiler ve şartlar dikkate alındığında, özellikle tek bir yöntemin doğruluğuna ve güvenilirliğine yüksek seviyede itimat duyulduğu hallerde, değerlemeyi gerçekleştirenlerin bir varlığın değerlemesi için birden fazla değerlendirme yöntemi kullanması gerekmez. Ancak, değerlemeyi gerçekleştirenin çeşitli yaklaşım ve yöntemleri kullanmayı da göz önünde bulundurması gerekli görülmekte olup, özellikle tek bir yöntem ile güvenilir bir karar verilebilmesi için yeterli bulguya dayalı veya gözlemlenebilen girdinin mevcut olmadığı hallerde, bir değer belirlenebilmesi amacıyla birden fazla değerlendirme yaklaşımı veya yöntemi gerekli görülüp kullanılabilir. Birden fazla değerlendirme yaklaşımı veya yönteminin, hatta tek bir yaklaşım dahilinde birden fazla yöntemin kullanıldığı hallerde, söz konusu farklı yaklaşım veya yöntemlere dayalı değer takdirinin makul olması ve birbirinden farklı değerlerin, ortalama alınmaksızın, analiz edilmek ve gerekçeleri belirtilmek suretiyle tek bir sonuca ulaştırılma sürecinin değerlemeyi gerçekleştiren tarafından raporda açıklanması gerekli görülmektedir." denilmektedir.

Aynı tebliğin 10.6. maddesinde ise " Farklı yaklaşım veya yöntemler uygulanıp birbirinden oldukça uzak sonuçların elde edilmesi halinde, bunların basitçe ağırlıklandırılması genel olarak uygun bulunmadığından, değerlemeyi gerçekleştirenin belirlenen değerlerin neden bu kadar farklı olduğunun anlaşılabilmesine yönelik birtakım prosedürler yürütmesi gerekli görülmektedir. Bu durumlarda, değerlemeyi gerçekleştirenin, değer yaklaşımından/yöntemlerden biriyle daha iyi ve daha güvenilir olarak belirlenip belirlenmediğini tespit etmek amacıyla, 10.3. nolu maddede yer verilen kılavuz hükümleri tekrar değerlendirmesi gerekli görülmektedir." denmektedir.

Değerleme konusu taşınmazın değer tespiti yapılırken iki farklı yöntem kullanılmıştır. İki değer birbirine yakın olduğu görülmektedir. Gelir yönteminde belirli ekonomik koşullar içerisinde tahmini rakamlar üzerinden bugünkü değere ulaşılmaktadır. Gelir indirgeme yöntemine göre dikkate alınan koşulların her an değişebileceği ihtimali gözönünde bulundurularak tebliğdeki 10.3 nolu maddeye istinaden kılavuz hükümleri tekrar değerlendirilmek sureti ile pazar yaklaşımı yönteminde taşınmazların kira değerlerine ulaşırlırken elde edilen verilerin daha tutarlı ve daha az yanıltıcı olduğu kanaatine varılması nedeni ile sonuç bölümüne taşınmaz için pazar yaklaşımı yöntemi ile elde edilen değer yazılmasının daha uygun olduğu kanaatine varılmıştır.

6.5.2 - Müşterek veya Bölünmüş Kısımların Değerleme Analizi

Taşınmaz ana gayrimenkul olup kat irtifakı kurulmamıştır.

6.5.3 - Hasılat Paylaşımı veya Kat Karşılığı Yöntemi ile Yapılacak Projelerde, Emsal Pay Oranları

Değerleme konusu taşınmaz için düzenlenmiş herhangi bir hasılat paylaşımı veya kat karşılığı sözleşmesi tarafımıza ibraz edilmemiş olup, değerlemede hasılat veya kat karşılığı yöntemi kullanılmamıştır.

6.5.4 - Gayrimenkul ve Buna Bağlı Hakların Hukuki Durumunun Analizi

Değerleme çalışması kapsamında yapılan incelemelerde, taşınmazın tamamı dikkate alındığında hukuki durumlarında risk oluşturabilecek herhangi bir kayda rastlanmamıştır.

Yasal Gereklere Yerine Getirilip Getirilmediği ve Mevzuat Uyarınca Alınması

6.5.5 - Gereken İzin ve Belgelerin Tam ve Eksiksiz Olarak Mevcut Olup Olmadığı Hakkında Görüş

Taşınmaz için yapı kullanma izin belgesi alınmış, cins tahsisi yapılmış durumdadır.

6.5.6 - Kira Değeri Analizi

Yapılan incelemeler ve araştırmalar sonucunda ulaşılan kiralık emsaller dikkate alınarak değerlemeye konu taşınmaz için münferit kira bedeli takdir edilmiştir. Bölgede yapılan incelemelerde konum ve niteliğine göre kira değerlerinin farklılık gösterdiği görülmüştür. Bina ve ofis nitelikli taşınmazların ortalama 50.-TL/m² ile 130.-TL/m² aralığında olduğu kanaatine görülmüş, taşınmazın alanı, inşa kalitesi, ortak kullanım alanları vb. dikkate alınarak kira birim değeri öngörülmüştür.

	Toplam Brüt Alanı	Toplam Aylık Kira Birim M ² Değeri (TL/m ²)	Toplam Aylık Kira Değeri (TL)	Toplam Yıllık Kira Değeri (TL)
TOPLAM (TL)	27.413,00	50,00	1.371.000	16.452.000

İş GYO A.Ş.'nin talebi ile bilgi amaçlı olarak İş Bankası Başkent Şubesi olarak kullanılan kısmın kira değeri belirtilmiştir. Alan bilgileri İş GYO A.Ş. Tarafından iletilmiş olup 1.657 m² için mevcut kira öngörülerini aşağıdaki gibi belirtilmiştir.

Kiracı	Toplam Brüt Alanı	Aylık Kira Birim M ² Değeri	Toplam Aylık Kira Değeri	Toplam Yıllık Kira Değeri
Türkiye İş Bankası Başkent Şubesi	1.657,0 m ²	100,00 TL/m ²	165.700 TL	1.988.400 TL

Değerleme Konusu Arsa veya Arazi İse, Alımından İtibaren Beş Yıl Geçmesine

6.5.7 - Rağmen Üzerinde Proje Geliştirilmesine Yönelik Herhangi Bir Tasarrufta Bulunup Bulunmadığına Dair Bilgi

Değerleme konusu taşınmaz ana gayrimenkul olup müşterek/bölünmüş kısım bulunmamaktadır.

6.5.8 - Değerleme Konusu Üst Hakkı veya Devremülk İse, Hakkı ve Devre Mülk Hakkının Devredilebilmesine İlişkin Olarak Bu Hakların Doğrudan Sözleşmelere Özel Kanun Hükümlerinden Kaynaklananlar Hariç Herhangi Bir Sınırlama Olup Olmadığı Hakkında Bilgi

Değerleme konusu taşınmaz bu kapsam dışındadır.

6.5.9 - Değerlemesi Yapılan Gayrimenkulün, Gayrimenkul Projesinin veya Gayrimenkule Bağlı Hak ve Faydaların, Gayrimenkul Yatırım Ortaklıkları Portföyüne Alınmasında Sermaye Piyasası Mevzuatı Çerçevesinde, Bir Engel Olup Olmadığı Hakkında Görüş İle Gayrimenkullerin Tapudaki Niteliğinin, Fiili Kullanım Şeklinin Ve Portföye Dâhil Edilme Niteliğinin Birbiriyle Uyumlu Olup Olmadığı Hakkında Görüş

Rapora konu taşınmazın Takyidat Bilgileri ve Gayrimenkulün Hukuki Analizi, İmar Bilgileri ve Gayrimenkulün Hukuki Analizi, Taşınmazın Mevcut ve Yasal Durumuna İlişkin Görüş başlıklarında açıklanan incelemelerde aşağıdaki sonuçlara ulaşılmıştır.

İmar ve Mülkiyet bilgilerinde yapılan incelemede;

Tebliğin 22-1-b maddesinde "Portföylerine alınacak her türlü bina ve benzeri yapılara ilişkin olarak yapı kullanma izninin alınmış ve kat mülkiyetinin tesis edilmiş olması zorunludur." denilmektedir. Yapılan incelemeye göre yasal gereklerin yerine getirildiği mevzuat uyarınca alınması gereken izin ve belgelerin tam ve eksiksiz olarak mevcut olduğu görülmüştür. Taşınmazların inşaatı tamamlanmış yapı kullanma izin belgesini almış, cins tashihi yapılmıştır. Sermaye Piyasası Kurulu' nun Gayrimenkul Yatırım Ortaklıklarına İlişkin Esaslar Tebliğine istinaden Gayrimenkul Yatırım Ortaklığı portföyünde "Binalar" başlığı altında bulunmasında herhangi bir engel bulunmadığı kanaatine varılmıştır.

Tebliğin 22-1-c maddesinde "Portföylerine ancak üzerinde ipotek bulunmayan veya gayrimenkulün değerini doğrudan ve önemli ölçüde etkileyecek nitelikte herhangi bir takyidat şerhi olmayan gayrimenkuller ile gayrimenkule dayalı haklar dahil edilebilir. Bu hususta 30 uncu madde hükümleri saklıdır.", 22-1-j maddesinde ise "Herhangi bir şekilde, devredilebilmesi konusunda bir sınırlamaya tabi olan varlıklara ve haklara yatırım yapamazlar. Yüksek Planlama Kurulundan izin alınması şartı bu hüküm kapsamında devir kısıtı olarak değerlendirilmez." hükümleri yer almaktadır. Taşınmazlara dair takyidat kayıtları incelendiğinde değerlemeye konusu taşınmazlar üzerinde portföye alınmasını etkileyecek herhangi bir takyidat bulunmadığı görülmüştür. Sermaye Piyasası Mevzuatı uyarınca devredilmesine engel bir husus olmadığı, bu söz konusu taşınmazlarda "Binalar" olarak Gayrimenkul Yatırım Ortaklığı Portföyüne alınmasında bir sakınca bulunmadığı kanaatine varılmıştır.

7 - SONUÇ

Rapor konusu taşınmazların değerinin belirlenmesi aşamasında; yerinde yapılan incelemesi, konumu, mimari özelliği, inşai kalitesi, altyapı ve ulaşım olanakları, binanın ya da arsanın kullanım amacı, çevrede yapılan piyasa araştırmaları, günümüz gayrimenkul piyasası koşulları dikkate alınmıştır.

Bu bilgiler doğrultusunda; rapor konusu taşınmazın

20.12.2022 tarihli toplam aylık kira değeri için ;

1.371.000 .-TL

(Bir Milyon Üç Yüz Yetmiş Bir Bin TürkLirası)

Katma Değer Vergisi dahil toplam değeri için;

1.617.780 .-TL

kıymet takdir edilmiştir.

Değerleme Uzmanı



A.Özgün HERGÜL

Lisans No: 402487

Değerleme Uzmanı



Ş.Seda YÜCEL KARAGÖZ

Lisans No: 405453

Sorumlu Değerleme Uzmanı



Eren KURT

Lisans No: 402003

- * Bu rapor inceleme yapıldığı tarihteki mevcut bulguları yansıtmaktadır.
- * Yazı ile belirtilen değere KDV (Katma Değer Vergisi) dahil değildir.
- * KDV oranları güncel mevzuat kapsamında dikkate alınmıştır.
- * Vergi Kanunlarının Katma Deger Vergisine ilişkin muafiyet, istisna ve vergi oranına ilişkin özel hükümleri dikkate alınmamıştır.
- * Bu rapor, talep eden kurum dışında başka bir kurum ya da kişi tarafından kullanılamaz.
Bu rapor, hiçbir koşulda talep eden kurum ve kişi dışında 3. şahıslara verilemez.
- * Değerleme kuruluşunun yazılı onayı olmaksızın herhangi bir şekilde raporun tamamen veya kısmen yayınlanması, raporun veya raporda yer alan değerlendirme rakamlarının ya da değerlendirme faaliyetinde bulunan personelin adlarının veya mesleki niteliklerinin referans verilmesi yasaktır.