

İŞ GAYRİMENKUL YATIRIM ORTAKLIĞI A.Ş.

İSTANBUL İLİ BEŞİKTAŞ İLÇESİ YER ALAN
1 ADET İŞ MERKEZİ
(13 ADET BAĞIMSIZ BÖLÜM)

GAYRİMENKUL DEĞERLEME RAPORU

RAPOR BİLGİLERİ

SÖZLEŞME TARİHİ	1.11.2022
DEĞERLEME BAŞLANGIÇ TARİHİ	2.11.2022
DEĞERLEME BİTİŞ TARİHİ	26.12.2022
RAPOR TARİHİ	27.12.2022
RAPOR NO	ISGY-2209114
KULLANIM AMACI	PAZAR DEĞERİ TESPİTİ
GİZLİLİK DERECE	HAZIRLANAN KURUM/KİŞİ DIŞINDA ÜÇÜNCÜ ŞAHİSLARA VERİLEMEZ.
DEĞERLEME KONUSU	İSTANBUL İLİ BEŞİKTAŞ İLÇESİ DİKİLİTAŞ MAHALLESİNDE YER ALAN İŞ MERKEZİ (13 ADET BAĞIMSIZ BÖLÜM)
DEĞERLEME ADRESİ	GAYRETTEPE MAHALLESİ YENER DERESİ SOKAK NO:3-3/A BEŞİKTAŞ / İSTANBUL 18013618 (BİNA KODU)
RAPORU HAZIRLAYAN UZMANLAR	Değerleme Uzmanı - Çiğdem HATACIKOĞLU (Lisans No:411409) Değerleme Uzmanı - Ş.Seda YÜCEL KARAGÖZ (Lisans No:405453) Sorumlu Değerleme Uzmanı - Eren KURT (Lisans No:402003)
RAPORUN KAPSAMI	Bu değerlendirme raporu; Sermaye Piyasası Kurulu'nun "Sermaye Piyasasında Faaliyette Bulunacak Gayrimenkul Değerleme Kuruluşları Hakkında Tebliğ" in (III-62.3) 1. Maddesinin 2. Fıkrası kapsamında hazırlanmıştır.

İÇİNDEKİLER

İçindekiler

- 1 - Değerleme Hizmeti Bilgileri**
 - 1.1 - Değerleme Hizmetinin Amacı
 - 1.2 - Değerleme Hizmetinde Hizmeti Alan ve Veren Kurumların Bilgisi
 - 1.3 - Değerleme Hizmeti İle İlgili Talepler
 - 1.4 - Değerleme Konusu Gayrimenkul İçin Yapılan Değerlemeye İlişkin Bilgiler
 - 1.5 - Değerleme Konusu Gayrimenkul İçin Şirketimiz Tarafından Daha Önceki Tarihlerde Yapılan Son Üç Değerlemeye İlişkin Bilgiler
- 2 - Değerleme Konusu Taşınmazın Mülkiyet ve Yapılaşma Bilgileri**
 - 2.1 - Tapu Kayıtları
 - 2.2 - Takyidat Bilgileri
 - 2.3 - Kullanımına İlişkin Yasal İzinler - İmar ve Proje Bilgileri, Kısıtlamalar
- 3 - Değerleme Konusu Taşınmaz İle İlgili Bilgiler**
 - 3.1 - Tanımı
 - 3.2 - Konumu ve Yakın Çevre Özellikleri
 - 3.3 - Ulaşım Özellikleri
 - 3.4 - Taşınmazın Fiziki Özellikleri
- 4 - Değerleme İle İlgili Analizler**
 - 4.1 - Taşınmazın Bulunduğu Bölgenin Özellikleri
 - 4.2 - Değerleme Hizmetini Sınırlayıcı-Kısıtlayıcı Faktörler
 - 4.3 - Bilgilerin Kaynağı
 - 4.4 - Değeri Etkileyen Faktörler
- 5 - Değerleme Yöntemleri**
 - 5.1 - Pazar Yaklaşımı
 - 5.2 - Yeniden İnşa Etme (İkame) Maliyeti Yaklaşımı
 - 5.3 - Nakit Akışı (Gelir) Yaklaşımı
- 6 - Taşınmazın Değerleme İşleminde Kullanılan Yöntemler**
 - 6.1 - Pazar Yaklaşımı
 - 6.2 - Yeniden İnşa Etme (İkame) Maliyeti Yaklaşımı
 - 6.3 - Nakit Akışı (Gelir) Yaklaşımı
 - 6.4 - En Etkin ve Verimli Kullanımı
 - 6.5 - Verilerin Değerlendirilmesi
- 7 - Sonuç**
 - 7.1 - Sorumlu Değerleme Uzmanının Sonuç Cümlesi
 - 7.2 - Nihai Değer Takdiri

EKLER

- Ek 1 - Bağımsız Bölüm Mülkiyet Listesi**
- Ek 2 - Taşınmazı gösteren fotoğraflar**
- Ek 3 - Bağımsız Bölüm Değer Listeleri**
- Ek 4 - Tapu Kaydı - (Takbis belgesi-kopya)**
- Ek 5 - İmar durum yazısı(kopya)**
- Ek 6 - Tapu Belgeleri**
- Ek 7 - Değerleme Uzmanlarının Lisans ve Mesleki Tecrübe Belgeleri (kopya)**

UYGUNLUK BEYANI

Bu değerlendirme raporu; aşağıdaki ilkeler çerçevesinde, Uluslararası Değerleme Standartları (UDES) doğrultusunda hazırlanmıştır.

- * Bu raporda sunulan bulgular Değerleme Uzmanının sahip olduğu ve edinebildiği tüm bilgiler çerçevesinde doğrudur.
- * Analizler ve sonuçlar sadece belirtilen varsayımlar ve koşullarla sınırlıdır.
- * Değerleme Uzmanının değerlendirme konusunu oluşturan mülkle, değerlendirme hizmeti dışında herhangi bir ilgisi bulunmamaktadır.
- * Değerleme Uzmanının ücreti; raporun herhangi bir bölümüne bağlı olmayıp, değerlendirme hizmeti sırasında harcanan emek ve zaman dikkate alınarak belirlenmektedir.
- * Değerleme ahlaki kural ve performans standartlarına göre gerçekleştirilmiştir.
- * Değerleme Uzmanı, mesleki eğitim şartlarını haizdir.
- * Değerleme Uzmanının değerlemesi yapılan mülkün yeri ve türü konusunda daha önceden deneyimi mevcuttur.
- * Değerleme Uzmanı, mülkü kişisel olarak incelemiştir.
- * Raporda belirtilenlerin haricinde hiç kimse bu raporun hazırlanmasında mesleki bir yardımda bulunmamıştır.

1 - DEĞERLEME HİZMETİ BİLGİLERİ

1.1 - Değerleme Hizmetinin Amacı

Bu değerlendirme raporu; aşağıda bilgileri bulunan taşınmazların değerlendirme tarihindeki 13 adet bağımsız bölümün pazar değerinin belirlenmesi amacı ile hazırlanmıştır.

Bu değerlendirme raporu; Sermaye Piyasası Kurulu'nun "Sermaye Piyasasında Faaliyette Bulunacak Gayrimenkul Değerleme Kuruluşları Hakkında Tebliğ" in (III-62.3) 1. Maddesinin 2. Fıkrası kapsamında hazırlanmıştır.

Pazar Değeri, Uluslararası Değerleme Standartları çerçevesinde şu şekilde tanımlanmaktadır: Bir mülkün uygun bir pazarlamanın ardından birbirinden bağımsız istekli bir alıcıyla istekli bir satıcı arasında herhangi bir zorlama olmaksızın ve tarafların herhangi bir ilişkiden etkilenmeyeceği şartlar altında, bilgili, basiretli ve iyi niyetli bir şekilde hareket ettikleri bir anlaşma çerçevesinde değerlendirme tarihinde el değiştirmesi gereken tahmini tutardır.

1.2 - Değerleme Hizmetinde Hizmeti Alan ve Veren Kurumların Bilgisi

1.2.1 - Hizmeti Alan Kurum Bilgisi

İş Gayrimenkul Yatırım Ortaklığı A.Ş.

İş Kuleleri Kule-2 Kat:10-11 Levent 34330 İstanbul

İş Gayrimenkul Yatırım Ortaklığı A.Ş.; 06.08.1999 tarihinde kurulmuştur.

Söz konusu şirket; gayrimenkullere, gayrimenkule dayalı sermaye piyasası araçlarına, gayrimenkul projelerine, gayrimenkule dayalı haklara ve sermaye piyasası araçlarına yatırım yapabilen, belirli projeleri gerçekleştirmek üzere adi ortaklık kurabilen ve ilgili Tebliğ'de izin verilen diğer faaliyetlerde bulunabilen sermaye piyasası kurumu niliğindedir.

1.2.2 - Hizmeti Veren Kurum Bilgisi

Reel Gayrimenkul Değerleme A.Ş.

Mecidiyeköy Mah., Büyükdere Caddesi, Raşit Rıza Sokak, Ahmet Esin İş Merkezi, No: 4, Kat: 2, Şişli / İSTANBUL

İstanbul Ticaret Odası - Sicil No 527073-474655

Reel Gayrimenkul Değerleme A.Ş. 30.06.2004 tarih, 6082 sayılı Ticaret Sicil Gazetesi'nde yayınlanan ana sözleşmesinde belirtildiği üzere 25.06.2004 tarihinde, ekspertiz ve değerlendirme işlemi yapmak üzere kurulmuştur.

Başbakanlık Sermaye Piyasası Kurulu'nun (SPK) 11.08.2006 tarih ve 35/1008 sayılı yazısı ile Sermaye Piyasası Kurulu mevzuatı çerçevesinde değerlendirme hizmeti verecek şirketler listesine alınmıştır.

1.3 - Değerleme Hizmeti İle İlgili Talepler

Hizmeti alan kurumun, aşağıda bilgileri bulunan 13 adet bağımsız bölümün, değerlendirme tarihindeki Pazar Değeri' nin belirlenmesi talebi bulunmaktadır.

1.4 - Değerleme Konusu Gayrimenkul İçin Yapılan Değerlemeye İlişkin Bilgiler

İş bu rapor ISGY-2209114 referans numarasıyla şirketimiz tarafından hazırlanmıştır. Çiğdem HATACIKOĞLU raporu hazırlayan değerlendirme uzmanı, Ş.Seda YÜCEL KARAGÖZ kontrol eden değerlendirme uzmanı olarak, ve Eren KURT onaylayan sorumlu değerlendirme uzmanı olarak görev almıştır.

1.5 - Değerleme Konusu Gayrimenkul İçin Şirketimiz Tarafından Daha Önceki Tarihlerde Yapılan Son Üç Değerlemeye İlişkin Bilgiler

Değerleme konusu taşınmazlar için şirketimiz tarafından daha önceki tarihlerde bir adet değerlendirme raporu hazırlanmıştır.

	RAPOR-1	RAPOR-2	RAPOR-3
Rapor Numarası	ISGY-2206119	ISGY-2209115	
Rapor Tarihi	19.08.2022	20.11.2022	
Rapor Konusu	13 ADET B.B.	13 ADET B.B.	
Raporu Hazırlayanlar	Gizem GEREGÜL EVLEK Ş.Seda YÜCEL KARAGÖZ Berrin KURTULUŞ SEVER	Çiğdem HATACIKOĞLU Ş.Seda YÜCEL KARAGÖZ Eren KURT	
Takdir Edilen Toplam Nihai Pazar Değeri (TL) (KDV Hariç)	152.680.000		
Takdir Edilen Toplam Nihai Aylık Kira Değeri (TL) (KDV Hariç)		802.800	

2 - DEĞERLEME KONUSU TAŞINMAZIN MÜLKİYET VE YAPILAŞMA BİLGİLERİ

2.1 - Tapu Kayıtları

1342 ADA 8 PARSEL	
İli	: İSTANBUL
İlçesi	: BEŞİKTAŞ
Bucağı	:
Mahallesi	: DİKİLİTAŞ
Köyü	:
Sokağı	:
Mevkii	:
Pafta No	: 59
Ada No	: 1342
Parsel No	: 8
Alanı	: 1483,00 m ²
Vasfı	: İKİ BODRUM ZEMİN ASMA ONBİR NORMAL KATLI İKİ MAĞAZA ONBİR BÜROLU KARGİR İŞHANI
Sınırı	: PLANINDADIR
Tapu Cinsi	: KAT MÜLKİYETİ
Sahibi	: İŞ GAYRİMENKUL YATIRIM ORTAKLIĞI ANONİM ŞİRKETİ
Hisse Oranı	: TAM
Yevmiye No	: 16483
Cilt No	: EKTEDİR.
Sayfa No	: EKTEDİR.
Tapu Tarihi	: 1.09.2022

2.2 - Takyidat Bilgileri

Taşınmazın takyidat ve mülkiyet bilgileri 13.09.2022 tarihinde, Çevre ve Şehircilik Bakanlığı Tapu Kadastro Genel Müdürlüğü Taşınmaz Değerleme Başvuru Sistemi üzerinden alınmış olup ilgili belge ekte sunulmaktadır.

Takbis Belgesine Göre taşınmazlar üzerinde aşağıdaki takyidatlar müşterek olarak yer almaktadır.

* Beyan: Yönetim Planı: 04.11.1986

* Şerh: KİRA ŞERHİ: 3956 NOLU TRAFİKO MERKEZİ VE GEÇİŞ YERİ İÇİN 99 YIL SÜRE İLE 1 LİRA BEDELLE BOĞAZIÇI ELEKTRİK DAĞITIM Mü. Essasi lehine 07.07.1987 Yev:4391

Gayrimenkul Yatırım Ortaklıklarına İlişkin Esaslar Tebliği'nin 22.maddesinin birinci fıkrasının (c) ve (j) bendlerinde belirtilen hükümler çerçevesinde İlgili şerh ve beyanların taşınmazın devrine ve değerine olumsuz etkisi bulunmamaktadır.

2.2.1 - Taşınmazların Son Üç Yıllık Dönemde Gerçekleşen Alım Satım İşlemleri

Yapılan incelemelerde değerlemesi yapılan taşınmazların 01.09.2022 tarihinde satış işleminden iş GYO A.Ş. Mülkiyetine geçtiği görülmüştür.

2.3 - Kullanımına İlişkin Yasal İzinler İmar ve Proje Bilgileri, Kısıtlamalar

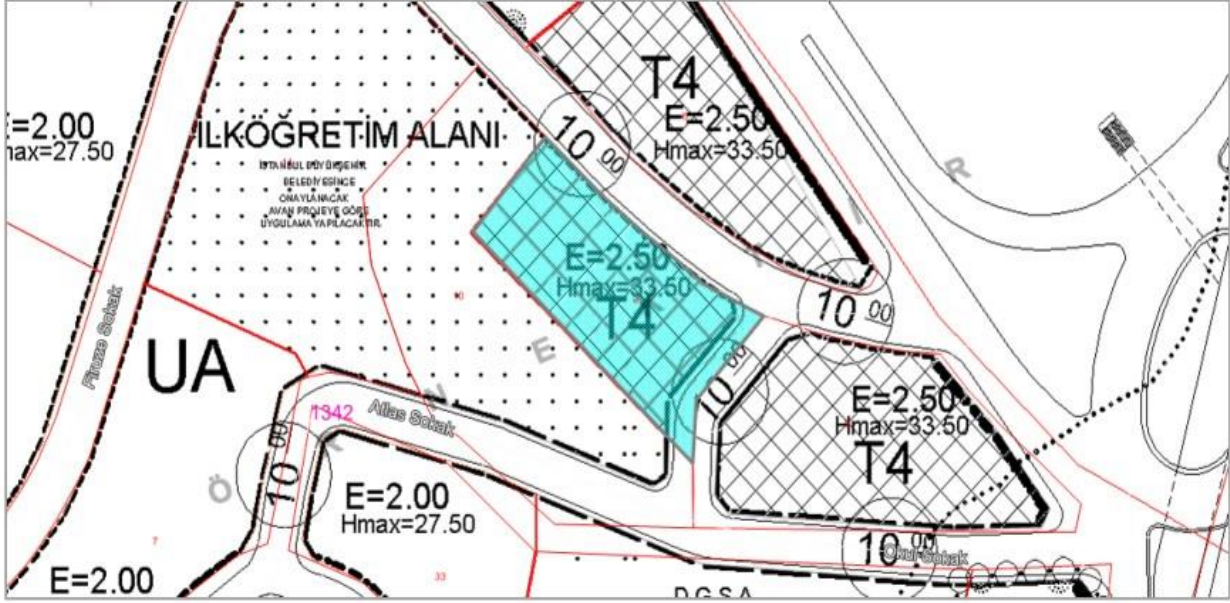
2.3.1 - İmar Durumuna İlişkin Veriler

Beşiktaş İmar Müdürlüğü'nden 15.09.2022 tarihinde alınan ve ekte sunulan imar durum yazısına göre;

Değerlemeye konu 1342 ada 8 parsel, 16.07.2005 onanlı 1/5000 ölçekli Beşiktaş-Dikilitaş-Balmumcu Nazım İmar Planı ve 09.08.2007 tasdik tarihli, 1/1000 ölçekli Beşiktaş - Dikilitaş - Balmumcu Uygulama İmar Planı ve bu plana ait plan notu tadil planları kapsamında ayrıık düzende, Emsal=2.50, H(max)=33.50 m. yükseklikte yapılanma hakkı ile ticaret+hizmet alanında kalmakta olup, plan notu gereği h(max)=39 m. (11 kat) olarak da uygulama yapılabilecektir.

Parselin yol alanına yaklaşık 87 m2 terki olduğu bilgisi şifahen alınmıştır. Bu hesaplama ilgili görevli tarafından yaklaşık olarak yapılmıştır.

(Taraflımıza iletilen yazılı imar durumu belgesinde 1342 ada 18 parsel olarak belirtilmiş olup, parsel numarasının sehven 8 yerine 18 olarak yazıldığı bilgisi ilgili kurumdan teyit edilmiştir.)



TİCARET + HİZMET ALANLARINDA ;

1. Ticaret ve Hizmet Alanlarında; iş merkezleri, ofis-büro, çarşı, alışveriş merkezi, otel, residence, sinema, tiyatro, müze, kütüphane, sergi salonu gibi kültürel tesisler ile lokanta, yönetim binaları, banka ve finans kurumları, spor kompleksleri vb. imar yönetmeliğinde belirtilen fonksiyonlar yer alabilir.
2. Ticaret alanları T1, T2, T3, T4 sembolleri ile plan üzerinde işlenmiştir.
3. Çekme mesafeleri içinde kalmak kaydıyla MAX.TAKS = 0.40 olmak üzere uygulama yapılacaktır.
4. İskan edilen bodrum katları inşaat emsaline dahil edilecektir.
5. Ön bahçe mesafesi MİN. 5.00 M, yan ve arka bahçe mesafesi MİN. 4.00 M'dir.
6. 5 kata kadar (5 kat dahil) olan binalarda yan bahçe mesafesi arka bahçe mesafesi MİN. 4.00 M olup ; 5 kattan sonra bu mesafeler her kat için 0.50 M arttırılacaktır.
7. Mevcut arazi eğiminden dolayı açığa çıkan ikiden fazla bodrum katı iskan edilemez.
8. Açık ve kapalı çıkmalar inşaat emsaline dahildir.
9. Cephesi yeterli olmayan parsellerde komşu parsellerle blok teşkil etmeye belediyesi yetkilidir.
10. Bu plan notlarında belirtilmeyen hususlar İmar Yönetmeliği Hükümlerine tabidir.
11. Ticaret alanlarında emsal hesapları net parsel alanı üzerinden yapılacaktır.

2.3.2 - Taşınmazın Son Üç Yıllık Dönemde İmar Planında Meydana Gelen Değişiklikler

Değerlemeye konu taşınmazlar 09.08.2007 - 20.11.2005 tasdik tarihli, 1/1000 ölçekli Beşiktaş - Dikilitaş - Balmumcu Uygulama İmar Planı kapsamında yer almaktadır. Son üç yıl içerisinde imar planında herhangi bir değişiklik bulunmamaktadır.

2.3.3 - Yapılaşma Bilgi ve Belgelerinin İrdelenmesi

İncelenen dosyasında 23.10.1987 tarih 87/7562 sayılı yapı kullanma izin belgesi bulunmaktadır. 28.03.1986 tarih 86/1-30 sayılı yapı ruhsatı bulunmaktadır. 23.02.1984 tarih 547 sayılı ve 12.02.1986 tarih 10920 sayılı ve 15.07.1987 tarih 5772 sayılı onaylı mimari projesi bulunmaktadır.

RUHSAT BİLGİLERİ			
Tarih	Sayı	Niteliği	Veren Kurum/ Ruhsat Türü
28.03.1986	86/1-30	Mağaza-Büro	Beşiktaş Belediyesi

YAPI KULLANMA İZİN BELGESİ BİLGİLERİ			
Tarih	Sayı	Niteliği	Veren Kurum/ Ruhsat Türü
23.10.1987	87/7562	Mağaza-Büro	Beşiktaş Belediyesi

2.3.4 - Taşınmazın Yasal ve Mevcut Durumuna İlişkin Görüş

Yerinde yapılan tespitlerde ve incelenen projesine göre kullanım alanının uygun olduğu, iç mekanda projesinden farklı olarak kullanım ihtiyacına göre bölümler yapıldığı gözlemlenmiştir. Mevzuat uyarınca alınması gerekli tüm izinler alınarak inşaat tamamlanmış ve kat mülkiyeti kurulmuştur.

2.3.5 - Yapı Denetim Kuruluşuna ve İşlemlerine Ait Bilgiler

Parsel üzerindeki yapı, 29 Haziran 2001 tarihli Yapı Denetim Kanunundan önce inşaa edilmiştir.

2.3.6 - Projeye İlişkin Detaylı Bilgi ve Planların ve Söz Konusu Değerin Tamamen Mevcut Projeye İlişkin Olduğuna ve Farklı Bir Projenin Uygulanması Durumunda Bulunacak Değerin Farklı Olabileceğine İlişkin Açıklama

Bu değerlendirme raporu, proje değerlendirme çalışmasına yönelik hazırlanmamıştır.

2.3.7 - Varsa, Gayrimenkulün Enerji Verimlilik Sertifikası Hakkında Bilgi

Değerleme konusu taşınmazların konumlu olduğu binaya ait enerji verimlilik sertifikası bulunmamaktadır.


3 - DEĞERLEME KONUSU TAŞINMAZ İLE İLGİLİ BİLGİLER

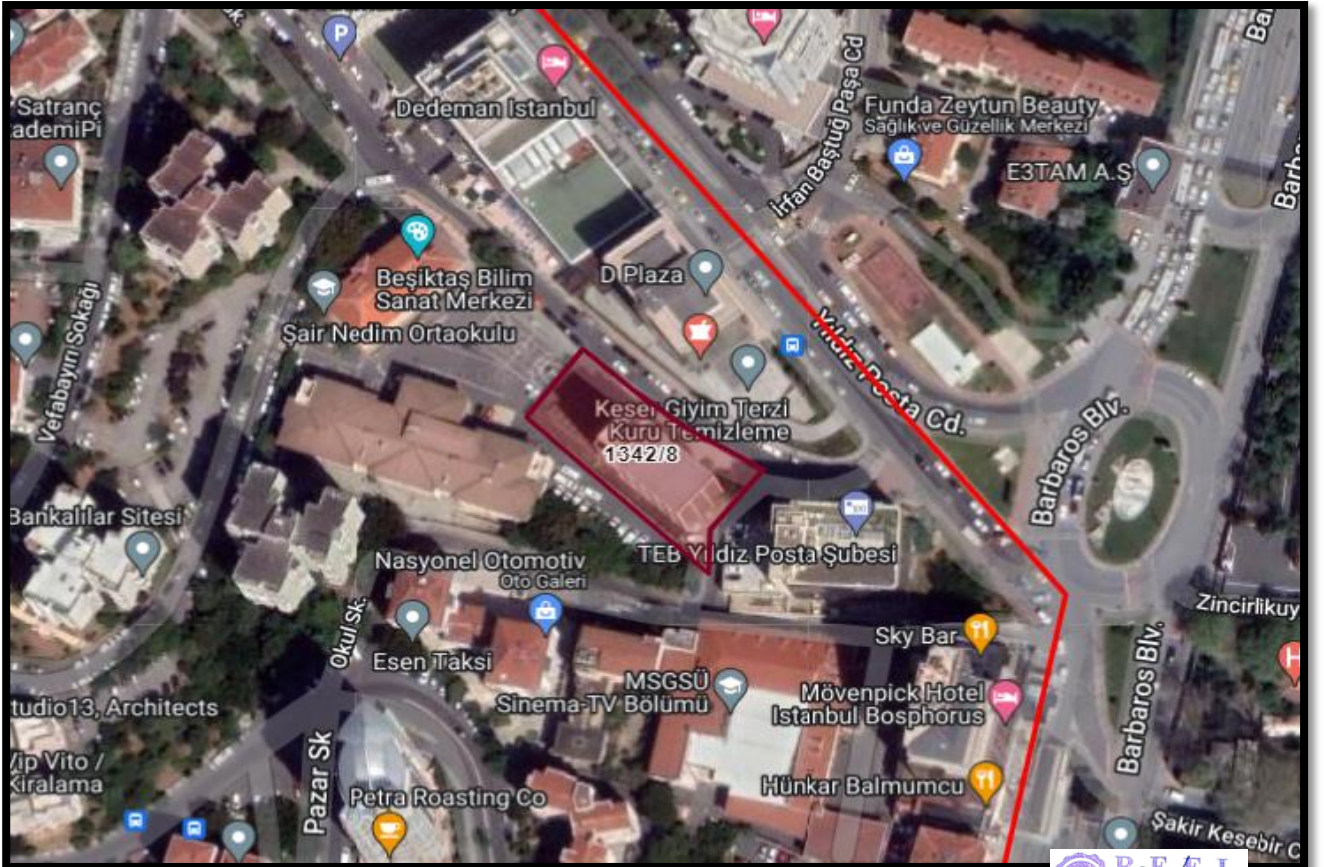
3.1 - Tanımı

Değerlemeye konu olan taşınmazların yer aldığı ana gayrimenkul; tapu kayıtlarına göre; İSTANBUL İli, BEŞİKTAŞ İlçesi, DİKİLİTAŞ Mahallesi, 1342 ada 8 parsel numaralı 1483 m² yüz ölçümlü arsa üzerinden yer alan "İKİ BODRUM ZEMİN ASMA ONBİR NORMAL KATLI İKİ MAĞAZA ONBİR BÜROLU KARGİR İŞHANI" taşınmazdır. 13 adet bağımsız bölümden oluşmaktadır.

3.2 - Konumu Ve Yakın Çevre Özellikleri

Değerleme konusu taşınmaz idari olarak Beşiktaş İlçesi Gayrettepe Mahallesi'nde yer almakta ve İstanbul'un en bilinen ana arterlerinden biri olan Barbaros Bulvarı ve Yıldız Posta Caddesine yakın konumda yer almaktadır. Yakın çevresi ağırlıklı olarak ticari projeler ve rezidans projeleri ile çevrili durumdadır. Barbaros Bulvarı hattında alışveriş merkezleri, ofis projeleri, genel müdürlük binaları, plazalar vb. ticari birimler, oteller yer almaktadır. Bölgede doluluk oranı yüksek olup tanınırlık düzeyi yüksek prestijli bir bölge olarak bilinmektedir.





3.3 - Ulaşım Özellikleri

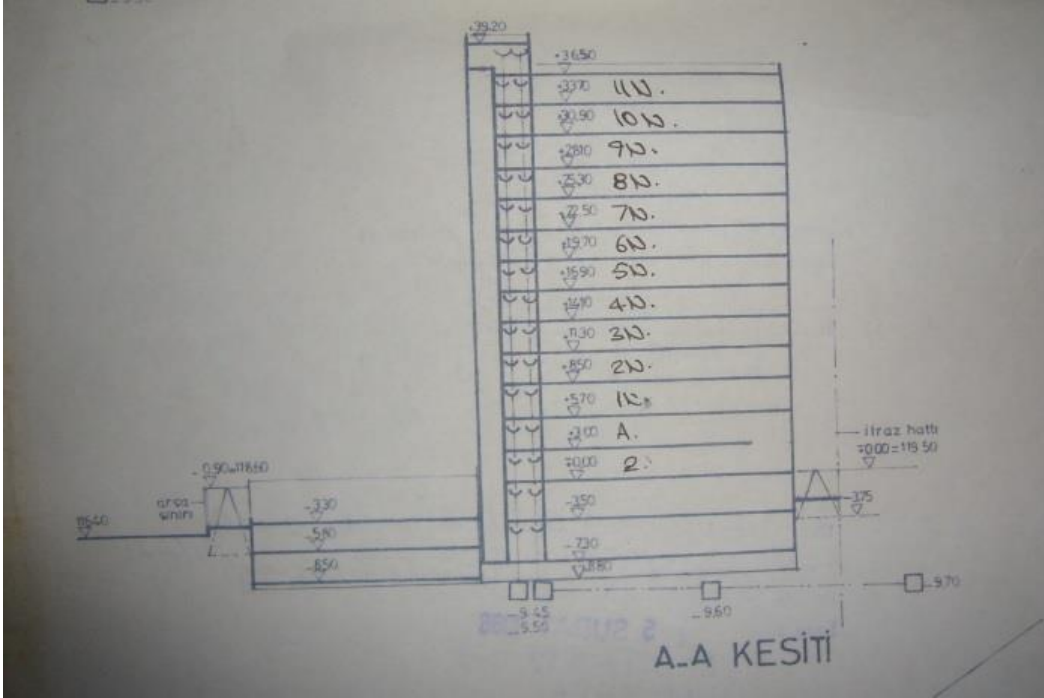
Değerleme konusu taşınmaz; İstanbul ili, Beşiktaş ilçesi, Gayrettepe Mahallesi, Yener Sokak No:2 Beşiktaş- İstanbul posta adresinde konumlanmaktadır. Değerleme konusu taşınmaza Mecidiyeköy- Gayrettepe istikametinde Yıldız Posta Caddesi üzerinden ilerlerken sağ kolda yer alan Dedeman Hotel ve Dedeman Plaza geçildikten sonra sağ kolda yer alan Yener Sokağına girilerek ulaşılır. Konu taşınmaz Yener Sokak ile Okul Bağlantı yolu kesişiminde köşe konumunda yer almaktadır. Değerleme konu taşınmaza erişim; Mecidiyeköy, Zincirlikuyu ve Beşiktaş ilçe merkezinden sağlanabilmektedir. Mecidiyeköy yönünden İstanbul çevre yolu üzerinden özel araç vasıtası ile; Beşiktaş yönünden Barbaros Bulvarı'ndan dolmuş veya özel araç vasıtası ile, Zincirlikuyu dan ise metrobüs ile ulaşarak Barbaros Bulvarı üzerinden araç veya yürüme ile taşınmazın bulunduğu noktaya özel araçlar ve toplu taşıma araçları ile ulaşılabilir. Taşınmaz metrobüs, metro, otobüs ve dolmuş hatları geçiş güzergahı üzerinde yer almaktadır. Yenikapı - Hacıosman metro hattında, taşınmaz Gayrettepe metro istasyonunda yer almaktadır. Zincirlikuyu yaklaşık 1-2 dakika 15 Temmuz Şehitler Köprüsü ve Fatih Sultan Mehmet Köprüsü yaklaşık 10 dakika araç mesafesinde yer almaktadır.



3.4 - Taşınmazın Fiziki Özellikleri

3.4.1 - Genel Özellikleri

Değerleme konusu taşınmaz 1342 ada 8 parsel üzerinde 1987 yılında inşaatı tamamlanmış, 2 bodrum, zemin, asma ve 11 katlı iş merkezi kullanımına uygun bina bulunmaktadır. 2. bodrum katında garaj, sığınak, kazan dairesi, kömür deposu bölümleri bulunmakta olup, kullanım alanı yaklaşık olarak 628 m² dir. 1. bodrum katında garaj ve mağaza bölümü bulunmakta olup, kullanım alanı yaklaşık olarak 678 m² dir. Girişin sağlandığı zemin katında 1 adet asma katlı mağaza bulunmakta olup, kullanım alanı yaklaşık olarak 371 m² dir. Asma katınında kullanım alanı yaklaşık olarak 213 m² dir. Normal katların her birinde 1'er adet ofis bölümü bulunmakta olup, kullanım alanı yaklaşık olarak 371 m² dir. Çatı katında da asansör makine dairesi ve oda bölümleri bulunmakta olup, kullanım alanı yaklaşık olarak 65 m² dir. Yapının toplam kullanım alanı 6036 m² dir. Normal katların her birinde bay-bayan wc ve çay ocağı bölümleri bulunmaktadır.



Binaların Genel Özellikleri

Yapı Tarzı	: B.A.K
Yapı Nizamı	: BLOK
Yapı Sınıfı	: 4A
Kullanım Amacı	: MAĞAZA-BÜRO
Elektrik	: MEVCUT
Su	: MEVCUT
Isıtma Sistemi	: MEVCUT
Kanalizasyon	: MEVCUT
Su Deposu	: MEVCUT
Hidrofor	: MEVCUT
Asansör	: MEVCUT
Jeneratör	: MEVCUT
Intercom Tesis	: MEVCUT
Yangın Tesisatı	: MEVCUT
Dış Cephe	: DIŞ CEPHE BOYASI
Park Yeri	: MEVCUT (AÇIK-KAPALI)
Güvenlik	: MEVCUT
Manzarası	: NORMAL KATLARDAN ŞEHİR, 9. KATINDAN SONRA BOĞAZ
Cephesi	: GÜNEY-DOĞU-KUZEY-BATI
Deprem Bölgesi	1.Derece <input type="checkbox"/> 2.Derece <input checked="" type="checkbox"/> 3.Derece <input type="checkbox"/> 4.Derece <input type="checkbox"/> 5.Derece <input type="checkbox"/>

3.4.2 - İç Mekan Özellikleri

Alınan bilgiye göre taşınmaz 2016 yılından beri kullanılmamakta olup, hali hazırda boş durumdadır. Taşınmazlar bütün olarak kullanılmıştır. Genel olarak, kullanıcı ihtiyacına göre tadilat yapılması gereklidir. Giriş bölümünde zeminler granit, ofis mağaza ve ofis bölümlerinden zeminler kısmi halı kaplama ve kısmi laminant parkeli, duvarlar saten boyalı, tavanlar ise asmolen tavanıdır. Binada 2 adet asansör, su deposu, jeneratör yer almaktadır. Parsel bünyesinde açık otopark alanı da bulunmaktadır.

TAŞINMAZLARIN ÖZELLİKLERİNE İLİŞKİN TABLO			
B.B. No	Katı	Niteliği	Brüt Alanı (M ²)
1	1. BODRUM	MAĞAZA	300 m ²
2	ZEMİN ASMA	DUBLEKS MAĞAZA	403 m ²
3	1	BÜRO	301 m ²
4	2	BÜRO	301 m ²
5	3	BÜRO	301 m ²
6	4	BÜRO	301 m ²
7	5	BÜRO	301 m ²
8	6	BÜRO	301 m ²
9	7	BÜRO	301 m ²
10	8	BÜRO	301 m ²
11	9	BÜRO	301 m ²
12	10	BÜRO	301 m ²
13	11	BÜRO	301 m ²

Ruhsat Alınmış Yapılarda Yapılan Değişiklerin 3194 Sayılı İmar Kanunu' nun 3.4.3 - 21. Maddesi Kapsamında Yeniden Ruhsat Alınmasını Gerektirdiği Değişiklikler Olup Olmadığı Hakkında Bilgi

Taşınmazlar için yapı kullanma izin belgesinin bulunması nedeniyle mevzuat kapsamında 3194 Sayılı İmar Kanunu' nun 21. Maddesi kapsamında yeniden ruhsat alınması gerekmemektedir.

4 - DEĞERLEME İLE İLGİLİ ANALİZLER

4.1 - Taşınmazın Bulunduğu Bölgenin Özellikleri

4.1.1 - İstanbul İli

İstanbul 41° K, 29° D koordinatlarında yer alır. Batıda Çatalca Yarımadası, doğuda Kocaeli Yarımadası'ndan oluşur. Kuzeyde Karadeniz, güneyde Marmara Denizi ve ortada İstanbul Boğazı'ndan oluşan kent, kuzeybatıda Tekirdağ'a bağlı Saray, batıda Tekirdağ'a bağlı Çerkezköy, Tekirdağ, Çorlu, güneybatıda Tekirdağ'a bağlı Marmara Ereğlisi, kuzeydoğuda Kocaeli'ne bağlı Kandira, doğuda Kocaeli'ne bağlı Körfez, güneydoğuda Kocaeli'ne bağlı Gebze ilçeleri ile komşudur. İstanbul'u oluşturan yarımadalardan Çatalca Avrupa, Kocaeli ise Asya anakaralarındadır. Kentin ortasındaki İstanbul Boğazı ise bu iki kıtayı birleştirir. Boğazdaki Fatih Sultan Mehmet ve Boğaziçi Köprüleri kentin iki yakasını birbirine bağlar. İstanbul Boğazı boyunca ve Haliç'i çevreleyecek şekilde Türkiye'nin kuzeybatısında kurulmuştur.

İstanbul, Türkiye'nin en büyük kenti olup, 15 milyon kişiyi aşan nüfusu ile dünyanın da sayılı kentlerinden biri haline gelmiştir. Batı ile Doğu arasında köprü olma özelliği ile yerli ve yabancı sermaye için, bölgelerarası ilişki kurma ve bölgelere açılma yönünden önemli bir merkezdir. İstanbul Boğazı, Karadeniz'i, Marmara Denizi'yle birleştirirken; Asya Kıtası'yla Avrupa Kıtası'nı birbirinden ayırmakta ve İstanbul kentini de ikiye bölmektedir.



Harita 1 - İstanbul'un Konumu

Türkiye İstatistik Kurumu'nun (TÜİK) hazırlamış olduğu 2021 yılı Adrese Dayalı Nüfus Kayıt Sistemi (ADNKS) Nüfus Sayımı Sonuçlarına göre İstanbul'un Toplam Nüfusu 15.840.900 kişidir. İstanbul'un 14'ü Anadolu Yakasında, 25'i Avrupa Yakasında olmak üzere toplam 39 ilçesi vardır.

4.1.2 - Beşiktaş İlçesi

Beşiktaş, İstanbul'un en eski semtlerinden biri ayrıca bir ilçesidir. İstanbul Boğazı'nın Rumeli yakasında, Tophane ile Ortaköy'ün arasındadır. Batı'da Şişli, güneyde Beyoğlu, kuzeyde Sarıyer ile komşudur. 1930 yılına kadar Beyoğlu'na bağlı bir nahiye olan Beşiktaş'ın yüzölçümü 11.000 kilometrekaredir.

Beşiktaş'ın eski ve yeni sakinleri arasında yaygın olan ve yazılı kaynaklara da geçmiş bulunan teze göre Beşiktaş adının aslı Beştaş'dır. Bu da Barbaros Hayreddin Paşa'nın gemilerini bağlamak için kıyıya diktirdiği beş taş sütundan gelir. Beştaş adı zamanla Beşiktaş'a dönüşmüştür. Beşiktaş ilçesi, 23 mahalleden oluşmaktadır. Bu mahalleler, Abbasağa, Akatlar, Arnavutköy, Balmumcu, Bebek, Cihannüma, Dikilitaş, Etiler, Gayrettepe, Konaklar, Kuruçeşme, Kültür, Levazım, Levent, Mecidiye, Ortaköy, Muradiye, Nispetiye, Sinanpaşa, Türkali, Ulus, Vişnezade ve Yıldız mahalleleridir.

Beşiktaş, Bizans döneminde Boğaziçi kıyılarındaki en belli başlı yerleşim merkezi olup dinsel törenlerin yapıldığı bir mekandır. Beşiktaş bir yerleşim yeri kimliğini Osmanlı döneminde kazanmıştır. Bizans dönemi boyunca Boğaziçi özellikle Karadeniz'den gelen yağmacıların akınlarına uğramış, bunların yarattığı tahribat ve saldırıları korku surdışı yerleşmelerin gelişmesini engellemiştir. Beşiktaş'ın Osmanlı döneminde bir yerleşim yeri kimliği kazanması Karadeniz'in geniş ölçüde Osmanlı Devleti'nin denetimi altına girmesi sayesinde olmuştur. Özellikle Kaptan-ı Derya Barbaros Hayreddin Paşa'nın ilgisi dolayısıyla bilhassa denizcilik açısından büyük önem kazanmıştır. Barbaros Hayreddin, İstanbul'da olduğu zamanlarda Beşiktaş'ta bir yalıda ikamet etmiş, burada bir cami, bir medrese bir de sübyan mektebi inşa ettirmiştir. Barbaros, vefatından sonra buraya defnedilmiştir.

Çırağan Sarayı, Dolmabahçe Sarayı, Yıldız Sarayı, Feriye Sarayı, İhlamur Kasrı, Naime Sultan Yalısı, Hıdiv Yalısı ve Esmâ Sultan Yalısı tarihi mimari yapılarıdır. Ortaköy Camii, Mecidiye Camii ve Yıldız Camii ile geçmişleri Bizans dönemine tarihlendirilen Ayios Haralambos ve Profitis İlias Kiliseleri önemli dini yapılarıdır. Türkiye'nin en yüksek binası olan 181.2 metre yüksekliğindeki İş Kuleleri Beşiktaş'tadır. Sınırları içinde Boğaziçi Üniversitesi, Yıldız Teknik Üniversitesi ve Galatasaray Üniversitesi'nin merkez kampüsleri ile Bahçeşehir Üniversitesi, Beykent Üniversitesi, İstanbul Teknik Üniversitesi, Kadir Has Üniversitesi, Yeditepe Üniversitesi ve Mimar Sinan Üniversitesi'nin bazı ana birimlerini bulunduran Beşiktaş İlçesi'nde 14'ü özel 44 ilköğretim okulu ve 7'si anadolu lisesi olmak üzere 25 lise bulunmaktadır.

Türkiye İstatistik Kurumu'nun (TÜİK) hazırlamış olduğu 2021 yılı Adrese Dayalı Nüfus Kayıt Sistemi (ADNKS) Nüfus Sayımı Sonuçlarına göre Beşiktaş'ın Toplam Nüfusu 178.938 kişidir.

4.1.3 - Gayrimenkul Piyasasının Mevcut Ekonomik Göstergeler Doğrultusunda Analizi

Türkiye Ekonomik Görünüm

Türkiye ekonomisinde 2001 krizi sonrasında sağlanan disiplin kamu borcu, bankacılık oranları, bütçe dengesi gibi noktalarda başarıya ulaşmış ve 2008 yılına kadar büyüme oranlarında sürekli artış sağlanmıştır. 2008 ile 2012 yılları arası gelişmekte olan ekonomiler küresel krizden en çabuk çıkan ülkeler gurubunu oluşturmuşlardır. Bu süreçte yıllık büyüme hızlarında görülen artışlar dünya ekonomisine nefes aldirmiştir. Türkiye gibi ülkelerin kriz sonrası performansları oldukça göz kamaştırıcı olmuştur.

Gelişmekte olan ülke ekonomilerinin kendilerini onarabilme ve toparlanma kabiliyeti gelişmiş ülke ekonomilerine göre daha hızlı bir oranda gerçekleşmektedir. Ancak bu tip ekonomilerin temel sorunu elde edilen kazanımların korunamaması ve istikrarın sağlanamamasıdır. Türkiye'nin; tasarruf eksikliği, işsizlik, fiyatlar genel seviyesi ile ilgili sorunlar, ithalat ve ihracat kalemlerinin katma değerli hale getirilmesi, döviz dengesinin sağlanması, orta gelir tuzağı gibi hususlar, cari açık, talep bozuklukları, teknolojik eksiklikler, siyasi ve coğrafi riskler konularında eksikliği bulunmaktadır.

Türkiye ekonomisi için en büyük gelişmelerden biri 2018 yılında Ağustos ayında yaşanan kur şokuyla birlikte başlayan ekonomik kriz olmuştur. Bu kriz 2009'dan beri yaşanan ilk ekonomik kriz olma özelliği taşımaktaydı. 2018 yılının Ekim ayında %25,2 ile son 15 yılda görülen en yüksek seviye ulaşan enflasyon, 2019 yılını %11,84 seviyesinde kapattı. Enflasyonun düşmesinde sınırlı iç talep, Enflasyonla Mücadele Kampanyası kapsamındaki politikalar ve 2018 yılında yaşanan kur artışından sonra görece azalan kur dalgalanmaları etkili oldu. Böylece enflasyon kriz öncesi eğilimine geri döndü.

2019 yılı içerisinde tahmin edildiği üzere ABD Merkez Bankası FED temmuz, eylül ve ekim aylarındaki toplantılarında üç kez 25'er baz puan olmak üzere faizleri toplam 75 baz puan indirdi. Bu faiz indirimleri Türkiye'nin de aralarında olduğu gelişmekte olan ülkelerdeki sermaye çıkışının hafiflemesini sağlayarak, 2019 yılı boyunca Türk Lirası'ndaki değer kaybını azalttı. FED'e benzer şekilde Avrupa Merkez Bankası (ECB) da Eylül ayında depo faiz oranını %-0,50'ye indirdi ve varlık alım programına tekrar başladığını açıkladı.

2019 yılı boyunca TL'nin ABD Doları karşısında değer kaybı yavaşladı. 2018 yılı Ağustos ayında tüm zamanların rekorunu kırarak 7.23 seviyesini gören ABD Doları kuru, 2019 yılında dalgalı bir seyir izleyerek geriledi ve 2019 yılsonunu 5,96 seviyesinde kapattı. 2018 Ekim ayı itibarıyla son 15 yılın en yükseği olan %25,2 seviyelerine yükselen enflasyon, takip eden aylarda düşüş eğilimine girerek 2018 yılını %20,3 seviyesinde kapattı. 2019 yılı boyunca döviz kurundaki artışın kontrol altına alınmasıyla, kurun enflasyon ve faiz oranları üzerinde yarattığı olumsuz etkiler ortadan kalktı ve enflasyon oranı 2019 yılsonunda %11,84 oldu." (Colliers International, 2019, İkinci Yarı Raporu).

2019 Aralık ayında başlayan COVID-19 salgınının 2020'nin ilk yarısında tüm dünyaya yayılmasıyla salgının ekonomi üzerindeki olumsuz etkileri beklenenden daha sert olmuştur. Salgının etkileri daha da belirginleşince salgının kontrol altına alınması önlemler alınmış ve ekonomide duraksama yaşanmıştır.

Pandeminin ilk döneminde ekonomik kaybı diğer ülkelerdeki gibi yüksek olan Türkiye, hızlı bir toparlanma ile benzer ülkelerden ayrıştı. Türkiye ekonomisi zincirleşmiş hacim endeksine göre 2021'in üçüncü çeyreğinde yıllık bazda %7,4 oranında büyüdü.

Türkiye ekonomisi, 2020 yılında %1,8 oranında büyüyerek büyüme kaydeden birkaç ekonomiden biri olmuştu. Bu olumlu tablo 2021 yılında da devam etti ve GSYİH 2. çeyrekte yıllık %22'lik güçlü bir artışın ardından 3. çeyrekte %7,4 arttı. Böylece, yılın ilk dokuz ayında yıllık büyüme %11,7 düzeyinde gerçekleşti. Başta hane halkı harcamaları olmak üzere iç talepteki artış ve net ticaret genel büyümeye olumlu katkı yaparken, inşaat yatırımlarındaki azalışın etkisiyle yatırım harcamaları büyümeyi sınırlandırdı.

Küresel büyümenin, 2020 yılındaki keskin düşüşün ardından baz etkisiyle birlikte 2021 yılında güçlü bir şekilde toparlanması bekleniyor. ABD ekonomisinin 2021 yılında %5,7 ile beklentinin üzerinde büyümesi, küresel büyümenin de öngörülenden daha güçlü olabileceği beklentilerini artırdı. 2022 yılında salgının seyrine ilişkin gelişmelerin yanı sıra başlıca merkez bankalarının para politikası kararlarının küresel piyasaların seyrinde etkili olması bekleniyor. FED, ocak ayındaki toplantısında 2022 Mart ayında varlık alımlarını sonlandırıp faiz artırımlarına başlayacağı sinyalleri verdi. Piyasalar, 2022 yılı içerisinde FED'in 3 kez 25'er baz puanlık faiz artışı yapacağını öngörüyor. Aralık ayında politika faizini %0,25'e yükselterek salgının başlangıcından bu yana faizleri artıran ilk büyük merkez bankası olan İngiltere Merkez Bankası'nın yanı sıra ECB (Avrupa Merkez Bankası), 1,85 trilyon Euro büyüklüğündeki Pandemi Acil Varlık Alım programını 2022 Mart ayında sonlandıracağını açıkladı. Artan enflasyon dolayısıyla gelişmiş ülke ekonomilerinin genişlemeci para politikalarını sonlandırıp yavaş yavaş daraltıcı para politikalarına geçmeleri, Türkiye gibi gelişmekte olan ülkelere olan sermaye akışında baskı oluşturabilir. (Colliers International, 2021, İkinci Yarı Raporu).

Küresel salgının etkisi hafiflese de özellikle üretim yapısı, arz olanakları ve lojistik anlamında sıkıntılar devam edegelmektedir. Salgının hafiflemesi ve küresel teşviklerin etkisiyle artan varlık talebi içinde en önemli araçlardan birisi de gayrimenkul olmuştur. Dünya genelinde değişen talep yapısına göre gayrimenkule olan ilgi artmış, düşük faiz ve bol likidite dönemi de bu süreçte destek olmuştur. Uygulanan genişletici para ve maliye politikalarının etkisi ile 2021 yılında küresel olarak büyüme güçlenmiş, hammadde ihtiyacı artmış bunlarla birlikte fiyatlar genel seviyesinde de yükselmeler görülmüştür.

Dünya ekonomisinde 2022 ilk çeyrek jeopolitik belirsizliklerin arttığı bir dönem olarak geride kalmıştır. Rusya ve Ukrayna arasında sıcak çatışmaya dönüşen gerilim enerji fiyatları başta olmak üzere emtia fiyatlarında artışa yol açmıştır. Enflasyon görünümü üzerindeki yukarı yönlü riskler artarken büyüme beklentileri aşağı çekilmiştir. Uluslararası Para Fonu (IMF) Küresel Ekonomik Görünüm raporunda savaşın toparlanmayı yavaşlattığını değerlendirirken, 2022 yılı dünya büyüme öngörülerini %4,4'ten %3,6'ya indirmiştir. Raporda, gelişmiş ekonomilerde enflasyonun bir önceki tahminlerine kıyasla 1,8 yüzde puan daha yukarıda %5,7 olacağını öngörürken, gelişmekte olan ekonomilerde enflasyonun %8,7 ile önceki beklentisinin 2,8 yüzde puan üzerinde olacağını duyurmuştur. Bununla birlikte, devam eden savaş, gelişmiş ekonomilerde beklenen parasal sıkılaşma, finansal piyasalarda oynaklık, salgın döneminde alınan genişlemeci maliye politikası adımlarının geri çekilmesi, Çin'deki yavaşlama ile salgının seyri ve aşuya erişim konularını küresel görünüm üzerindeki belirleyici unsurlar olarak sıralamıştır. (Gyoder,2022, 1.Çeyrek Raporu)

2021 yılını güçlü bir büyüme ile tamamlayan Türkiye ekonomisi 2022 yılında sınırlı bir yavaşlamayla başlamıştır. 2021 yılı dördüncü çeyrek gayri safi yurtiçi hasıla (GSYH) verileri iç ve dış talebin dengeli katkısıyla güçlü büyümüştür. Takvim ve mevsim etkisinden arındırılmış verilere göre GSYH bir önceki döneme göre %1,5 büyürken, yıllık büyüme oranı %9,1 ile önceki çeyreğe göre hızlanmıştır. Önceki dönemlere ilişkin yapılan güncellemeler sonrası 2021 yılı geneli büyüme oranı %11,0 olurken, Dolar bazında GSYH 2020 yılındaki 716,9 milyar dolardan 802,7 milyar dolara yükselirken, kişi başına gayri safi yurtiçi hasıla 9 bin 539 dolar olarak hesaplanmıştır. Yıl genelinde harcamalar tarafında büyümeye en yüksek katkı özel sektör tüketiminden ve ihracattan gelirken, üretim tarafında inşaat dışındaki faaliyet kollarının hepsi büyümeye pozitif katkı yapmıştır.

2022 ilk çeyreğe ilişkin öncü veriler ise ekonomiye ilişkin karışık sinyaller vermektedir. Sanayi üretimi Ocak ayında %2,4 azalırken, Şubat ayında %4,4 oranında büyümüştür. Perakende satışlarda Ocak ayındaki %1,5 azalışa karşın, Şubat'ta %0,5 yükseliş kaydetmiştir. İşgücü piyasasında ise salgın ve kısıtlama tedbirleri nedeniyle karışık bir tablo

ortaya çıkmıştır. Mevsimsellikten arındırılmış verilere göre 2021 sonunda %11,4 olan işsizlik oranı Şubat itibarıyla %10,7'ye gerilerken, geniş tanımlı işsizlik göstergeleri iyileşmeye eşlik etmiştir. Öte yandan, imalat sanayi satın alma yöneticileri endeksi (PMI) ilk çeyrek sonu itibarıyla 49,4 ile daralma bölgesine inerken, kapasite kullanım oranı gücünü korumaktadır. Güven endeksleri gerilerken, bankacılık sektörü kredi hacmi ve harcamalara dair diğer göstergeler iç talepteki yavaşlamanın sınırlı olduğuna işaret etmektedir.

2021 sonunda %36,1 olan genel tüketici fiyatları endeksi (TÜFE) yıllık enflasyonu Mart ayında %61,1'e çıkmıştır. Aynı dönemde çekirdek enflasyon (C endeks) %31,9'dan %48,4'e yükselirken, gıda fiyatlarında yıllık enflasyon %44,7'den %71,6'ya yükselmiştir. 2021 sonunda %79,9 olan genel yurtiçi üretici fiyatları endeksi (Yi-ÜFE) yıllık enflasyonu Mart'ta %115,0'e çıkarken, imalat sanayi ÜFE yıllık enflasyonu %77,4'ten %106,6'ya ulaşmıştır. Mart ayı verileri fiyat baskısının bazı kalemlerde yavaşlamış olmakla birlikte sürdüğünü teyit etmiştir.

TCMB para politikası faizini %14'te sabit tutarken, tüm politika araçlarında yürütülen kapsamlı gözden geçirmenin devam ettiğinin altını çizmektedir. Jeopolitik gelişmelerin yol açtığı enerji maliyeti artışlarının, ekonomik temellerden uzak fiyatlama oluşumlarının geçici etkilerinin ve küresel emtia fiyatlarındaki artışların oluşturduğu güçlü negatif arz şoklarının enflasyondaki yükselişte etkili olduğunu değerlendirmektedir. Sürdürülebilir fiyat istikrarı ve finansal istikrarın tesisi için atılan ve kararlılıkla sürdürülmekte olan adımlarla, enflasyonda baz etkilerinin ortadan kalkmasıyla ve küresel barış ortamının yeniden tesis edilmesiyle dezenflasyonist sürecin başlayacağını öngörmektedir. Bununla birlikte, enflasyonda kalıcı düşüşe işaret eden güçlü göstergeler oluşana ve orta vadeli %5 hedefine ulaşınca kadar elindeki tüm araçları "Liralaşma stratejisi" çerçevesinde kararlılıkla kullanacağını vurgulamaktadır. (Gyoder, 2022, 1. Çeyrek Raporu)

Döviz kurundaki ani artışın da etkisiyle 2021 yılı sonunda %36,1'e ulaşan enflasyon, 2022 yılın ilk yarısında da yükselişine devam ederek haziran ayında yıllık bazda %78,62'ye ulaştı. Oxford Economics haziran ayı tahminlerine göre, enflasyonun 2022'de yurt içi enerji fiyat artışları ve lira üzerindeki baskı göz önüne alındığında yüksek kalması bekleniyor. Ancak, mevsimsel faktörlerin enflasyondaki artışı yaz aylarında bir miktar sınırlandırması ve yıl sonuna doğru baz etkisiyle beraber enflasyonun yılsonunda %69,4' seviyesinde olması bekleniyor.

Pandeminin etkisiyle kötüleşen işsizlik oranı, 2021 yılının ikinci yarısında başladığı toparlanma sürecini sürdürerek Nisan 2022 itibarıyla %11,3 oldu. Oxford Economics haziran ayı tahminlerine göre, iş gücü verilerinin bir miktar bozulması ve 2022 yılında işsizlik oranının %11,5 olarak gerçekleşmesi bekleniyor. (Colliers, 2022 İlk Yarı Raporu)

2022 yılı ikinci çeyreği jeopolitik belirsizliklerin sürdüğü ve küresel büyüme görünümü üzerindeki aşağı yönlü risklerin belirginleştiği bir dönem olarak geride kalmıştır. Gelişmiş ekonomi merkez bankaları faiz artırımlarının süreceğini teyit ederken, finansal koşulların sıkılaşmasına yol açmıştır. Açıklanan veriler küresel ekonomik aktivitede ivme kaybını teyit ederken, resesyon endişeleri artmıştır. Büyüme kaygıları ham petrol başta olmak üzere emtia fiyatlarında gerilemeye yol açsa da enflasyonda yükseliş eğilimi sürmektedir. Birikmiş maliyetler, tedarik zinciri sorunları ve beklentilerdeki yükselişten dolayı enflasyonda düşüşün zaman alabileceği endişeleri öne çıkmaktadır. Bu dinamiklerle hareket eden küresel risk iştahı zayıf bir seyir izlerken, gelişmekte olan ekonomilere yönelik sermaye akımlarında kırılmalıklar sürmektedir.

Türkiye ekonomisi 2022 yılı ilk çeyrekte ekonomik aktivite gücünü korurken, ikinci çeyreğe dair öncü veriler yavaşlamanın sınırlı olduğuna işaret etmektedir. 2022 yılı ilk çeyrekte takvim ve mevsim etkilerinden arındırılmış verilere göre gayri safi yurtiçi hasıla (GSYH) çeyreklik bazda %1,2 büyürken, yıllıklandırılmış GSYH büyümesi %7,3 seviyesinde gerçekleşmiştir. İkinci çeyreğe ilişkin öncü veriler ekonomide ılımlı yavaşlamanın sürdüğüne işaret etmektedir. İkinci çeyrekte imalat sanayi satın alma yöneticileri endeksi (PMI) daralma bölgesinde kalırken, sektörel güven endeksleri ayrışan performanslar sergilemektedirler. Sanayi üretimi aylık bazda Nisan ayında yatay kalırken, Mayıs ayında %3,0 oranında azalmıştır. Söz konusu iki ayda perakende satışlar sırasıyla %2,1 ve %1,9 artış kaydetmiştir. Mevsimsellikten arındırılmış verilere göre 2021 yıl sonunda %11,4 olan işsizlik oranı Mayıs itibarıyla %10,9'a gerilemiştir. (Gyoder, 2022, 2.Çeyrek Raporu)

Harcamalar Yöntemiyle Cari Fiyatlarla Gayri Safi Yurtiçi Hasıla

Yıl	GSYH (milyon TL)	Kişi Başı Gelir (TL)	GSYH (milyon Dolar)	Kişi Başı Gelir (Dolar)	Büyüme** (%)	Yıl İçi Ortalama Kur (Dolar/TL)
2016	2.626.560	33.131	862.744	10.964	3,30	3,04
2017	3.133.704	39.019	852.618	10.696	7,50	3,68
2018	3.758.316	46.167	797.124	9.792	3,00	4,71
2019	4.320.191	52.316	760.355	9.213	0,90	5,68
2020	5.047.909	60.537	716.902	8.599	1,80	7,04
2021	7.209.040	85.672	802.678	9.539	9,10	8,98
2022*	2.496.328	-	179.800	-	7,30	13,88

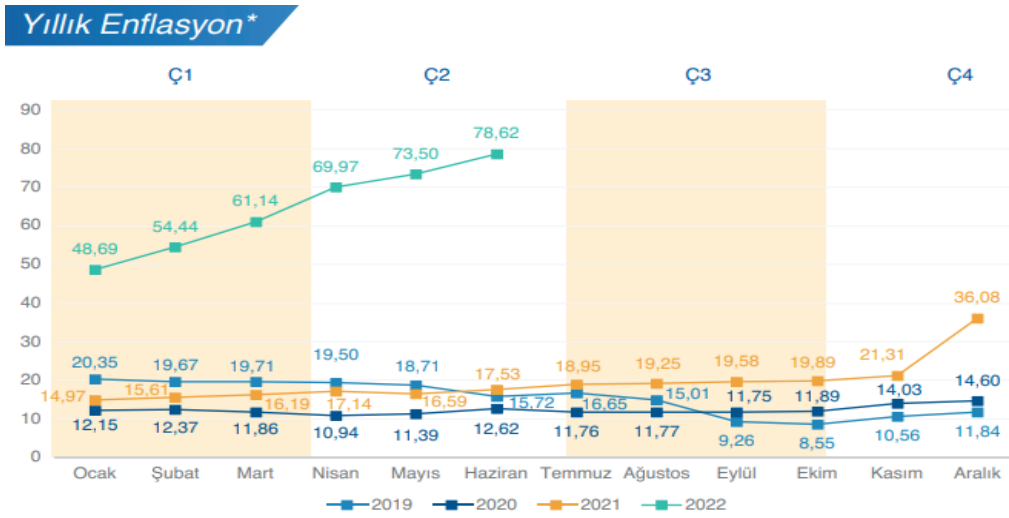
GSYH 2022 yılı birinci çeyrek ilk tahmini; zincirlenmiş hacim endeksi olarak, bir önceki yılın aynı çeyreğine göre %7,3 arttı.

Kaynak: TÜİK

*1.Çeyrek sonu verisidir.

**Zincirlenmiş hacim endeksi olarak (2009=100)

İhracatta yavaşlama sınırlı kalırken, turizmde güçlü toparlanma sürmektedir. Bununla birlikte, uluslararası enerji fiyatlarındaki artışla dış ticaret açığı ve cari açık genişlemektedir. Ticaret Bakanlığı öncü verilerine göre, ilk altı ayda ihracat 2021'in aynı dönemine göre %20 artarken, ithalatta artış %40'ı aşmıştır. Bundan dolayı 2021 yılı ilk yarıda 21,2 milyar dolar olan dış ticaret açığı 51,4 milyar dolara ulaşmıştır. Turizm ve diğer hizmetlerdeki toparlanmaya rağmen 2021 yılı Ocak-Mayıs döneminde 12,4 milyar dolar olan cari açık 2022'nin aynı döneminde 28,1 milyar dolara genişlemiştir. (Gyoder, 2022, 2.Çeyrek Raporu)



Tüketici fiyat endeksi'nde (TÜFE) 2022 yılı Haziran ayında bir önceki aya göre %4,95, bir önceki yılın Aralık ayına göre %42,35, bir önceki yılın aynı ayına göre %78,62 ve on iki aylık ortalamalara göre %44,54 artış gerçekleşti.

Kaynak: TÜİK
*Bir önceki yılın aynı ayına göre değişim

Küresel eğilimler ve diğer maliyet unsurlarının birikimli etkileriyle enflasyonda yükseliş devam etmektedir. 2022 yılı ilk çeyrek sonunda %61,1 olan genel tüketici fiyatları endeksi (TÜFE) yıllık enflasyonu Haziran ayında %78,6'ya çıkmıştır. Aynı dönemde genel yurtiçi üretici fiyatları endeksi (Yi-ÜFE) yıllık enflasyonu %115,0'dan %138,3'e yükselmiştir. Detaylar, bazı alt kalemlerde fiyat baskısının yavaşlamış olmakla birlikte sürdüğünü teyit etmektedir. TCMB para politikası faizini %14'te sabit tutarken, para politikası aktarım mekanizmasının etkinliğinin güçlendirilmesi için makro ihtiyati adımlar atılmıştır. (Gyoder, 2022, 2.Çeyrek Raporu)

Gayrimenkul Sektörü:

Ekonomik koşullar, yatırımcıların ticari gayrimenkul piyasasına olan güvenini doğrudan etkilemektedir. Dünya’da artan faiz oranlarına ek olarak, Rusya-Ukrayna belirsizliği ve enflasyonun da yatırımcıların ilgisini etkilediği oldukça açıktır. Artan borçlanma oranlarının etkisi, sermaye piyasalarında yıl ortasında küresel olarak hissedilmektedir. Bu durum yatırımcı seçiciliğine ve doğrudan gayrimenkul yatırım piyasalarındaki yavaşlayan büyüme hızına yansımaktadır.

Türkiye’de düşük faiz politikasının tercih edilmiş olması sonucunda, bugün yüksek enflasyon, artan döviz talebi ve yüksek kredi faizleri gibi sorunlarla karşılaşmaktadır. Faiz oranlarının yükselmesi, kaldıraç kullanmak isteyen yatırımcılar için zorlu bir ortam oluşturmaktadır. Kredi kullanmayı tercih eden yatırımcılar, yüksek kredi faizleri sebebiyle maliyetlerini karşılayamama ve düşük karlılık gibi risklerle karşılaşmaktadırlar. Bu durum, artan maliyetlerden kaçmak isteyen yatırımcıların yatırım tercihlerini değiştirmelerine neden olmaktadır.

Gayrimenkul işlemlerinde talep edilen satış fiyatı ile teklif edilen fiyat arasında makas genişlemekte ve teklif yoğunluğu azalmaktadır. Bununla birlikte, dünya genelinde artış eğiliminde olan faiz oranları ve buna bağlı yatırım enstrümanları, gayrimenkul yatırım sınıfı getiri beklentisi üzerinde yukarı yönlü baskı oluştururken, destekleyen arka rüzgarlar bozulmadan kalmakta ve dolayısıyla öz kaynak veya borçlanma piyasasının likiditesi yok olmaktadır.

İleriki dönemlere bakıldığında, artan oran değişikliklerinin piyasalarda yeni fiyat keşfi sağlaması beklenmektedir. Bununla birlikte, kredi verenlerin ve yatırımcıların devam eden derinliği ve çeşitliliğinin, gayrimenkuldeki sermaye akışları üzerinde daha derin ve uzun süreli etki riskini azaltması beklenmektedir.

Günümüzün belirsiz piyasa ortamında risk değerlendirmesinin tartışılması, “Al mı, sat mı?” sorusu yanlış sorudur. Bunun yerine, yatırımcıların risk iştahlarını değiştirmeden uzun vadeye odaklanmaları, birçok faktörü analiz etmeleri önemli olmaktadır.

Piyasalar iyi durumda olmasına rağmen inşaat maliyetleri ve arsa fiyatlarındaki artış, üretim faaliyetini olumsuz etkilemeye başlamıştır. Ukrayna’daki savaş, Rusya’ya yönelik yaptırımlar, Çin’deki Covid-19 kısıtlamaları ve devam eden tedarik zinciri kesintileri dahil olmak üzere bir dizi nedenden dolayı enflasyon keskin bir şekilde artmıştır. Bu durum, merkez bankaları tarafından hızlandırılmış bir sıkılaştırma döngüsünü tetiklemiştir. Bunların hepsi artan belirsizliği beslemekte, yatırımcılar için, artan borç maliyeti ve enflasyon, dünya genelinde fiyatlandırma ve teklif dinamiklerini etkilemektedir.

Faiz oranlarının artmasıyla birlikte yatırımcılar, gayrimenkul segmentleri arasında tercihlerini değiştirmektedirler. Konut ve lojistik son iki senelik daralma döneminde daha dayanıklı gayrimenkul segmentleri olarak yer alırken, perakende ve ofis daha kırılgan bir yapı ortaya koymuştur. Otel ve konaklama gayrimenkul segmentleri ise pandemi sonrası biriken talep ve döviz getirisi nedeniyle toparlanma yaşamıştır. Gayrimenkul yatırımcıları gayrimenkul segmentleri arasında değişen ekonomiye bağlı olarak en karlı yatırım arayışını sürdürmektedirler.

Konut fiyatlarında, artan inşaat maliyetleri ve artan talep sebebiyle son 1 yılda %145,5 oranında rekor düzeyde bir artış görülmüştür. İstanbul’da bu oran %165,4’e çıktığı görülmektedir. Konut fiyatları yükselirken kiralarda da artış olmasına rağmen birçok şehirde yatırımların geri dönüş süresinin uzadığı görülebilmektedir. Krediyeye erişim imkânı bulabilenler ipotekli konut finansmanı çözümlerine yönelmiştir. Artan konut fiyatlarının da etkisiyle, konut talebinde ve birikmiş talepte son birkaç aydır yavaşlama gözlenmektedir.

Büyükşehirlerde artan talep ve kısıtlı arz özellikle İstanbul'da son zamanlarda kiracı krizine sebep olmuştur. Konut kira fiyatlarındaki maksimum %25 oranındaki artış, inşaat maliyetleri ve mal sahiplerinin döviz kuruna endeksli yaklaşımından kaynaklanmakta olup, mal sahipleri kiralalarını da bu artışa endeksli arttırma eğilimindedir. Bunun sonucunda kiracı tahliye davalarında artış görülmektedir.

Küresel ofis kiralama hacimleri 2022 ilk döneminde sabit kalmış, ancak bu yılın ikinci yarısında artış göstermesi beklenmektedir. Buna paralel olarak ofis alanı emilim oranlarının artış eğiliminde olması beklenmektedir. Türkiye'de son 1 yılda artan kira gelirleri yatırımcıları konuta yöneltirken, getirilen kira artışı kısıtlamaları nedeniyle durağan olan ofis pazarına pandemi etkisinin azalmasıyla birlikte talep artmıştır. Ancak ofis kiralalarında da yaşanan yükselişin sürdürülebilir halde devam etmesi önem kazanmaktadır. Sektör uzmanları artan ofis kiralama hacmine bağlı olarak, ofis pazarında arz sıkıntısı oluşabileceğini öngörmektedir. İstanbul Finans Merkezi'nin 1,5 milyon metrekarelik ofis arzı sonrasında, ofis pazarında orta vadede daha dengeli bir piyasa oluşacağı öngörülmektedir. Kurumsal firmalarda paylaşımlı ofis talebi gün geçtikçe artmaktadır. Dünya'da artan paylaşımlı ofis talebi, "kullandığın kadar öde" trendini ortaya koymaktadır.

Pandemi ile birlikte, kapanma ve seyahat kısıtları nedeniyle en kötü dönemini yaşayan konaklama sektörü 2022 yılı başından itibaren canlanmaya başlamıştır ve sektöre yapılan yatırımlar yeniden yükselişe geçmiştir. En fazla turizm yatırım projesi İstanbul ve Muğla'da bulunurken, Antalya'da turizm yatırım projeleri ile bu illeri takip etmektedir. Sektör uzmanları, turizmin sürdürülebilirliği ve sezon etkisinin dengelenerek sene boyunca devam eden hale getirilebilmesi amacıyla, kültür turizmi odaklı yatırımların Anadolu'ya yayılması gerektiğini düşünmektedir. Yüksek enflasyonist bir ortamda turizm sektörünün yabancı para cinsinden gelir üretmesi sebebiyle diğer gayrimenkul türlerine göre daha iyi bir yatırım enstrümanı olarak, özellikle Ortadoğu ve Asyalı kurumsal yatırımcılar tarafından tercih edilmektedir.

Pandemi etkisiyle diğer sektörlerde gözlenen yavaşlamaya rağmen, lojistik sektörüne olan talep güçlü şekilde devam etmektedir. E-ticaret kullanıcıları pazarda daha fazla baskın bir rol oynadıkça lojistik sektörü daha geniş tabanlı hale gelmektedir. Yatırımcılar daha az riskli görülen kira getirili gayrimenkul arayışında oldukları için, pandeminin başından beri artan e-ticaret dolayısı ile yükselen trend olan lojistik sektörüne yönelmektedir. Ancak kısıtlı arz sebebiyle yatırımcılar portföylerine bu gayrimenkul segmentini eklemekte zorlanmaktadırlar. Yine pandemi ile yükselişe geçen e-ticaret sektörü ile merkezde, son kilometre dağıtım merkezi olarak adlandırılan depo ihtiyacı da artmıştır. Bu durumda merkezi konumlardaki dükkanlar yeni küçük depolar haline dönüşerek e-ticaret sektörü için yeni yatırım alanları oluşturmaktadırlar.(Gyoder, 2022, 2.Çeyrek Raporu)

OFİS VE TİCARİ GAYRİMENKUL PİYASASI

2021 yılı pandeminin süre gelen etkilerinin devamı, aşılana kişi sayısının artışı ve yeni varyantların ortaya çıkmasının getirdiği etki ile piyasalar için hareketli bir yıl olmuştur. Yılın ilk yarısının sonunda kademeli normalleşme süreci kapsamında faaliyetlerine ara veren tüm iş yerleri, kamu kurum ve kuruluşları normal mesai saatlerine uygun çalışmaya başlamış, sokağa çıkma ve şehirler arası seyahat kısıtlamaları kaldırılmıştır. Yılın ikinci yarısında ise okulların yüz yüze eğitime devam etmesinin de eklenmesiyle 2 senenin ardından kısıtlamaların çoğunun kalktığı bir döneme girilmiştir. Bu süreçte yılın ilk yarısında çoğunlukla uzaktan çalışma sistemiyle ilerleyen firmalar, ikinci yarıda hızlıca hibrit çalışma modeline adaptasyon sağlayarak büyük oranda ofise dönüşler gerçekleştirmiştir. Uzaktan çalışmanın verimlilik üzerindeki yadsınamaz olumlu etkisinin yanında şirket kültürüne olan bağlılık ve aidiyet duygusunda yaşanan eksikliği beraberinde getirmesinin gözlemlenmesi ile karma çalışma modeline olan adaptasyon şirketlerin bu konuda hızlıca aksiyon almasına sebep olmuştur. İki yıllık pandemi sürecinin tüm dünya ve ülke ekonomisinde yarattığı olumsuz baskı neticesinde yılın sonlarına doğru enflasyonist baskı giderek artmış ve ardından gelen döviz kuru hareketliliği ile piyasada biriken talep ticari şartların daha önceden belirlenmesi ile büyük oranda son çeyrekte gerçekleşmiştir. Özellikle MİA dışında kalan ofis binalarında öncesinde dolar bazında piyasa değerinin altında kalan birincil kiralara yükseldiği gözlemlenirken, MİA'da dolar bazında düşüş yaşanmış ve bunun sonucunda piyasanın kendini tekrar fiyatlayarak dengeye geldiği kaydedilmiştir.

2021 yılının sonunda İstanbul ofis pazarında genel arz 6,46 milyon m² olarak aynı seviyede kalmıştır. Döviz kuru ve enflasyonun baskısının da etkisiyle yılın son çeyreğinde biriken ve beklenen talep işleme dönüşmüş, kaydedilen işlem hacmi bir önceki çeyreğin neredeyse 2 katı oranında artmıştır. Böylece, dördüncü çeyrekte kaydedilen kiralama işlemleri yaklaşık 123.553 m² olarak gerçekleşmiş ve 2021 yılında gerçekleşen kiralama işlemleri toplamda 304.507 m² olmuştur. Bir önceki yılın aynı dönemine göre %32 oranında artış göstermiştir. 2021 yılında kiralama işlemlerinin %62'si yılın ikinci yarısında gerçekleşmiştir. Bununla birlikte, dördüncü çeyrekte gerçekleşen kiralama anlaşmaları hem metrekare bazında hem de sayıca, sırasıyla %89 ve %90 oranlarında yeni kiralama anlaşmalarından oluşurken yenileme işlemleri önceki çeyreğe ve yıla göre düşüş eğilimine geçmiştir.

Dördüncü çeyrekte, metrekare bazında anlaşmaların, %26,46'si MİA'da gerçekleşmiş olup bir önceki çeyreğe kıyasla düşüş kaydedilmiştir. %33'ü Anadolu yakasında gerçekleşip hafif bir düşüş kaydederken, %40,37 ile bir önceki çeyreğe göre ciddi bir artış göstererek MİA dışında Avrupa yakasında gerçekleşmiştir. Başlıca yeni kiralama işlemleri arasında; Doğuş Grubu (16.000 m², Galataport), Türkiye Petrolleri (6.192 m², Kosifler Plaza), Roche (5.419 m², Uniç İstanbul), TBC (4.646 m², Nacar Plaza), Galeria İstanbul (4.500 m², Istanbul Bloom), Oyak Yatırım Portföy (4.044 m², Vadistanbul), CitiBank (3.500 m², Tekfen Tower), TBC (3.039 m², Trump Tower), Eren Holding (3.030 m², Metropol Eren) ve Derimod (2.835 m², Premier Campus) bulunmaktadır. Ek olarak, dördüncü çeyrekte gerçekleşen yeni kiralama anlaşmaları, bir önceki çeyreğe göre metrekare bazında artmıştır. Ayrıca, 2021 yılının sonunda boşluk oranı %21,5 olarak kaydedilmiştir. 2021 yılı içerisinde büyük çaplı ofis yatırım işlemleri gerçekleşmiş olup, ilki yılın ilk çeyreğinde kaydedilen bünyesinde AND Plaza'nın bulunduğu AND Anadolu Gayrimenkul Yatırımları A.Ş.'nin %100 oranındaki hisselerinin Maher Yatırım Holding A.Ş.'nin iştiraki olan Quick Sigorta A.Ş. ve Corpus Sigorta A.Ş. Şirketlerine satışlarıdır. Bunun dışında gerçekleşen diğer büyük işlem ise Körfez Enerji Sanayi ve Ticaret A.Ş., Yeşil GYO'nun Zeytinburnu'nda bulunan Yeşil Plaza'daki %50'lik payını ₺180 milyon karşılığında satın almasıdır. (GYODER, 2021, 4.Çeyrek Raporu)

Yaygın alginın aksine boşluk oranlarının azalması , pandemi sonrasında da ofis alanlarına olan talebin devam ettiğini göstermektedir. Trafik verileri yılın ikinci yarısında ofis kullanımının arttığını işaret etmekte ve yaygın alginın aksine ofis alanlarının boş kalmadığını göstermektedir. Dolar kurunda yaşanan dalgalanma ve artan enflasyon neticesinde MİA ve çevresinde dolar bazında birincil kiralar düşerken, ikincil lokasyonlardaki ofis pazarında dolar bazında düşük kalan kiraların yükseldiği gözlemlenmiştir. Bu şekilde birincil ve ikincil lokasyonlar arasındaki farkın kapanarak, pazarın kısa vadede dengeleneceği öngörülmektedir. Bu doğrultuda ikincil lokasyonlarda artan kiraların önümüzdeki dönemde birincil lokasyonlara olan talebin artmasına sebep olacağı tahmin edilmektedir. Ayrıca piyasada yaşanan TL bazındaki ani kira artışı sebebiyle, kira kontratı 5 seneyi geçmiş kullanıcılar ile mal sahiplerinin isteği doğrultusunda tekrar bir anlaşmaya gidilerek fiyatlandırma talep edilmesi mal sahiplerinin gündeminde olacaktır. Birincil kiralarda yaşanan TL bazında fiyat artışı ile talep edilen kira bedelleri %50-60 bandında, gerçekleşen kira işlemleri bedeli ise %40-45 bandında artış göstermiştir. Bu fiyat artışının kısa ve orta vadede talep çekilmesine sebep olacağı öngörülmektedir. Küresel çapta öneme sahip İstanbul Uluslararası Finans Merkezi'nin 2021 yılının son ayında kiralama süreci başlamıştır ve bu yıl içerisinde tamamlanarak yaklaşık 1,5 milyon m² arzin pazara katılacağı öngörülmektedir. Bu arzin yaklaşık 50 'si kamu bankaları ve finansal kurumlar tarafından kullanılacaktır. (GYODER, 2021, 4.Çeyrek Raporu)

2022 yılının ilk çeyreği ile beraber Rusya ve Ukrayna arasındaki gerilimin tırmanmasının ardından 24 Şubat'ta Rusya Ukrayna'yı işgal etmiştir. İşgalin ardından Rusya'ya karşı Amerika başta olmak üzere birçok ülke yaptırım uygularken, bu yaptırımların ardından birçok uluslararası firma Rusya'daki faaliyetlerini sonlandırma ya da askıya almayı tercih etmiştir. Türkiye ise müzakere sürecinin yürütüldüğü ülke olma misyonunu üstlenmiştir. Bu gerilimin ortasında Türkiye hem jeopolitik konumunun avantajı hem de yer aldığı politik pozisyon itibarıyla birçok firmanın tercih ettiği öncelikli ülke haline gelmiştir.

Pandemi sürecinde ise yılbaşından sonra artan Kovid-19 vakalarının ardından bu eğilim düşüşe geçmiş ve kapalı alanlarda maske takma zorunluluğu haricindeki tüm önlemler kaldırılmıştır. Çeyrek sonu itibarıyla 2 yıllık pandemi sürecinin artık sonlarına gelindiğine dair olan genel yargının arttığı gözlemlenmiştir. Bunun yanı sıra yılın ilk çeyreğinde dolar kuru bir önceki çeyreğe oranla stabil seyretmiş fakat enflasyonun ekonomi üzerindeki artan baskısı devamlılığını korumuştur. Geçtiğimiz çeyrekte dalgalı kur neticesinde dolar bazında düşüşe geçen birincil kiraların, bu çeyrekte ön plana çıkan enflasyon baskısı neticesinde TRY ve USD bazında yükseldiği kaydedilmiştir. Ayrıca geçen çeyrek dalgalı kur rejiminin yarattığı endişe beraberinde düşüşe geçen MİA bölgesi, bu çeyrekte dolar kurunun stabilizasyonu ile beraber bir miktar artış göstermiştir. Tüm bunların sonucunda İstanbul alt pazar birincil kiralarının tekrar fiyatlanarak dengeye gelme süreci devam etmektedir. 2022 yılının ilk çeyreğinde İstanbul ofis pazarında genel arz 6,46 milyon m² olarak aynı seviyede kalmıştır. 2022 yılının ilk çeyreğinde gerçekleşen kiralama işlemleri toplam 123.424 m² ulaşarak, bir önceki yılın aynı dönemine göre 2 katı oranında artış göstermiştir. Bununla birlikte, birinci çeyrekte gerçekleşen kiralama anlaşmaları hem metrekaresinde hem de sayıca, sırasıyla %85 ve %82 oranlarında yeni kiralama anlaşmalarından oluşurken yenileme işlemleri önceki yıla göre düşüş eğilimine geçmiştir. (GYODER, 2022, 1.Çeyrek Raporu)

Birinci çeyrekte, metrekare bazında anlaşmaların sadece %29'u merkezi iş alanında (MİA) gerçekleşmiştir. MİA'da yapılan kiralamalar yüzdesel bazda hem geçen yılın aynı dönemine hem de bir önceki çeyreğe göre düşüş göstermiştir.

Kiralama anlaşmalarının %47'si ise MİA dışında Anadolu yakasında gerçekleşirken, %24'ü ise MİA dışı Avrupa yakasında gerçekleşmiştir. Başlıca yeni kiralama işlemleri arasında; Axa Sigorta (15.000 m², Nidapark Küçükyalı), Emin Evim (11.000 m², Çolakoğlu Senel Plaza), İstinye Üniversitesi (10.500 m², Vadistanbul), Fenerbahçe Üniversitesi (8.710 m², Metropol D Blok), Johnson & Johnson (7.950 m², Keçeli Plaza), Orka Holding (5.635 m², Vadistanbul), Sanofi (3.800 m², 193 Plaza) ve Astra Zeneca (3.000 m², Yapı Kredi B Blok) yer almaktadır.

Boşluk oranı 2022 yılının ilk çeyreğinde azalışla %20,02 olarak kaydedilmiştir.

Yılın birinci çeyreğinde önemli bir yatırım işlemi kaydedilmemiştir. Orta ve uzun vadede yatırım işlemlerinin hızlanması beklenmektedir. (GYODER, 2022, 1.Çeyrek Raporu)

Yılın ilk yarısında Rusya-Ukrayna savaşı, pandeminin ekonomi üzerinde devam eden baskısı ve kırılan tedarik zincirleri ile artan enflasyon tüm dünyanın ve Türkiye'nin gündeminde yer almıştır. 2022 yılının Şubat ayında Rusya'nın Ukrayna'yı işgalinin ardından Haziran ayı itibariyle İşgalin 5. ayı geride kalmıştır. Bu süreçte Rusya'ya karşı uygulanan yaptırımların ardından birçok uluslararası firma Rusya'daki faaliyetlerini sonlandırmayı ya da askıya almayı tercih etmiştir. Türkiye ise gerilimin ortasında jeopolitik konumunun avantajı itibariyle birçok firmanın tercih ettiği öncelikli ülke haline gelmiştir. Artan enflasyon ve döviz kurunda devam eden hareketlilik neticesinde birincil kiralarda ₺ ve ABD\$ bazında artış kaydedilmiştir. Ayrıca geçen yıl dalgalı kur rejiminin yarattığı endişe beraberinde düşüşe geçen merkezi iş alanı (MİA) bölgesi birincil kirası, bu yarıyıl nispeten stabil olan dolar kuru ile artış göstermiştir. Tüm bunların sonucunda İstanbul alt pazar birincil kiralalarının tekrar fiyatlanarak dengeye gelme süreci devam etmektedir.

İstanbul ofis pazarında genel arz 6,46 milyon m² olarak aynı seviyede kalmıştır. Yılın ilk çeyreğinde gerçekleşen kiralama işlemleri toplamı ise 123.424 m² iken, ikinci çeyrekte 120.892 m² kaydedilmiştir. Böylece yılın ilk yarısında gerçekleşen kiralama işlemi toplamı 244.316 m²'ye ulaşmıştır. Bir önceki yılın aynı dönemine göre 2 katı oranında artış göstermiştir. Bununla birlikte, ilk yarıyıldaki gerçekleşen kiralama anlaşmaları hem metrekare bazında hem de sayıca, sırasıyla %83 ve %85 oranlarında yeni kiralama anlaşmalarından oluşurken yenileme işlemleri önceki yıla göre düşüş eğilimine geçmiştir. Metrekare bazında anlaşmaların ise %30'u MİA'da gerçekleşmiş olup bir önceki yılın aynı dönemine kıyasla düşüş kaydedilmiştir. MİA dışındaki işlemlerin %43'ü Anadolu yakasında ve %27'si ise Avrupa yakasında gerçekleşerek bir önceki yılın aynı dönemine kıyasla önemli bir artış kaydedilmiştir. Başlıca yeni kiralama işlemleri arasında; Daimler (13.857 m², Vadistanbul), Yıldız Teknokent (11.000 m², Maslak 1453), Kolektif House (9.800 m², Onur Ofis), Eroğlu Grup Şirketleri (7.500 m², Skyland), Kolektif House (7.200 m², A+Live), P&G (5.800 m², Nidakule Ataşehir Kuzey) ve Amazon (2.738 m², River Plaza) bulunmaktadır. Ayrıca, 2022 yılının ilk yarısında boşluk oranı %19 kaydedilmiştir. Bu süreçte önemli bir yatırım işlemi kaydedilmemiş olup, orta ve uzun vadede yatırım işlemlerinin hızlanacağı öngörülmektedir.

Genel ofis görünümüne bakacak olursak; Rusya-Ukrayna Savaşı sırasında Türkiye hem konum hem de izlediği denge politikası ile birçok yabancı şirketin merceği altına girmiştir. Operasyon yönetimi amacıyla artan uluslararası şirket talebindeki artışın önümüzdeki dönemde de devam etmesi beklenmektedir. Ayrıca, 2022 yılının başlaması ile etkisini gittikçe kaybeden pandemiye rağmen, hibrit çalışma modeli tercih edilmeye devam etmektedir. Bu bağlamda, ofis mekanlarında nicelikten çok nitelik ön plana çıkarak üretkenliği teşvik eden, inovasyon, sosyalleşme, iş birliğini ve şirket kültürünün gelişmesini sağlayarak çalışanlarını en doğru mekânda bir araya getirme çabaları ve etkin alan kullanımı sunan ofislere olan yüksek talep sürekliliğini korumaktadır. Ayrıca, ilk yarıda artan enflasyon neticesinde mal sahiplerinin kiracılar üzerindeki baskısı artmış ve genel olarak MİA ve diğer bölgelerde ₺ bazında birincil kiralarda ciddi artış kaydedilmiştir. Bunun yanı sıra, ikincil konumlardaki ofis pazarında dolar bazında düşük kalan kiraların yükseldiği gözlemlenmiştir.

Küresel çapta öneme sahip İstanbul Uluslararası Finans Merkezi'nin yönetilmesi, işletilmesi, burada gerçekleştirilen faaliyetler ve bu faaliyetlere dair teşvik, indirim, istisna ve muafiyetleri düzenleyen 'İstanbul Finans Merkezi Kanunu' yürürlüğe girmiştir. Projenin 2022 yılı içerisinde tamamlanarak yaklaşık 15 milyon m² arzın pazara katılacağı öngörülmektedir. Bu arzın yaklaşık 50 'si kamu bankaları ve finansal kurumlar tarafından kullanılacaktır. (GYODER, 2022, 2.Çeyrek Raporu)

Propin 2022, 2.Çeyrek Araştırma Raporuna göre; İstanbul Ofis Pazarı'nın 2022 Birinci Çeyrek Dönemi özet verileri şu şekildedir:

- Merkezi İş Alanı (MİA)'nda A sınıfı ofis binalarındaki boşluk oranı %26,4; B sınıfı ofis binalarındaki boşluk oranı %13,0 oldu. MİA'da kira ortalaması A sınıfı ofis binalarında 13,9 ABD Doları /m² /ay; B sınıfı ofis binalarında 5,9 ABD Doları /m² /ay olarak hesaplandı.
- MİA Dışı-Avrupa'da A sınıfı ofis binalarındaki boşluk oranı %18,8; A sınıfı ofis binalarındaki kira ortalaması 9 ABD Doları /m² /ay seviyesindeydi.
- MİA Dışı-Asya'da A sınıfı ofis binalarındaki boşluk oranı %14,6; kira ortalaması 8,1 ABD Doları /m² /ay olarak kaydedildi.
- En yüksek kira talep edilen bölge 2022 birinci çeyrek dönemde MİA'da yer alan Levent bölgesi oldu. Bu bölgede talep edilen en yüksek kira rakamı 38 ABD Doları /m² /ay olarak belirlendi.

Ticari Gayrimenkulde Öne Çıkan İller

İl	Ticari Gayrimenkul Ortalama Birim Satış Fiyatı (TL/m ²)	Dükkan ve Mağazalar Ortalama Birim Satış Fiyatı (TL/m ²)	Ofis ve Bürolar Ortalama Birim Satış Fiyatı (TL/m ²)
İstanbul	₺17.832	₺16.773	₺22.804
İzmir	₺14.084	₺13.750	₺16.423
Bursa	₺10.779	₺11.137	₺10.772
Ankara	₺10.614	₺10.416	₺9.496
Antalya	₺14.628	₺14.131	₺13.988
Kocaeli	₺9.654	₺9.397	₺9.782
Adana	₺9.555	₺10.029	₺8.792

Kaynak: Endeksa

Bölgelere Göre İstanbul Ofis Pazarı

Avrupa Yakası	Ç4'21			Ç1'22			Ç2'22		
	Stok (bin m ²)	Boşluk Oranı (%)	Birincil Kira (\$/m ² /ay)	Stok (bin m ²)	Boşluk Oranı (%)	Birincil Kira (\$/m ² /ay)	Stok (bin m ²)	Boşluk Oranı (%)	Birincil Kira (\$/m ² /ay)
Levent - Etiler	891	16,0	22	805	15,7	23	886	14,5	23
Maslak	941	23,3	13	937	25,6	15	927	23,5	15
Z.Kuyu - Şişli Hattı	539	15,8	12	529	15,5	12	529	11,9	12
Taksim ve Çevresi	187	20,2	10	187	16,3	10	187	16,5	9
Kağıthane	302	29,3	10	292	24,0	10	289	23,3	9
Beşiktaş*	103	32,0	9	105	20,4	9	105	17,6	9
Batı İstanbul**	829	10,6	8	655	8,1	9	673	7,9	8
Cendere-Seyrantepe	422	43,7	10	485	4,7	10	376	3,9	9
Anadolu Yakası	Stok (bin m ²)	Boşluk Oranı (%)	Birincil Kira (\$/m ² /ay)	Stok (bin m ²)	Boşluk Oranı (%)	Birincil Kira (\$/m ² /ay)	Stok (bin m ²)	Boşluk Oranı (%)	Birincil Kira (\$/m ² /ay)
Kavacak	105	14,2	10	105	14,3	10	93	13,6	9
Ümraniye	753	16,2	12	765	10,1	12	765	13,0	11
Altunizade	84	38,6	12	84	31,3	12	84	37,4	12
Kozyatağı	789	21,2	16	766	18,7	16	766	17,0	16
Doğu İstanbul***	583	25,4	7	485	30,3	7	485	30,3	7

2022 Yılı 2. çeyreğinde genel arz 6,46 milyon m² olup bir önceki çeyrekle aynı seyretti. Gerçekleşen toplam kiralama işlemleri 120,9 bin m²'dir. Bu çeyrekte gerçekleşen kiralama işlemlerinde, bir önceki çeyreğe göre %2,1 azalış, bir önceki yılın aynı dönemine göre ise %122,3 artış gösterdi.

Kaynak: Ofis verileri Cushman&Wakefield tarafından GYODER için özel olarak hazırlanmıştır.

*Nişantaşı-Akaretler-Barbaros-Maçka-Teşvikiye bölgelerini kapsamaktadır.

**Güneşli-Yenibosna-Bakırköy-İkitelli bölgelerini kapsamaktadır.

***Küçükyalı-Maltepe-Kartal-Pendik bölgelerini kapsamaktadır.

4.2 - Değerleme Hizmetini Sınırlayıcı-Kısıtlayıcı Faktörler

Herhangi bir kısıtlayıcı faktör bulunmamaktadır.

4.3 - Bilgilerin Kaynağı

Değerleme çalışmasında kullanılan bilgiler; Beşiktaş Belediyesi, TKGM portalı, müşteriden temin edilen ve yerinde yapılan incelemeler ile kısmen belgeli ve kısmen de şifahi bilgiler sonucu oluşmuştur.

4.4 - Değeri Etkileyen Faktörler

4.4.1 - Olumlu Faktörler

- * Merkezi bir konumda yer almaktadır.
- * Ulaşılabilirliği yüksektir.
- * Ana ulaşım aksına cephelidir.
- * Prestijli bir lokasyonda yer almaktadır.
- * Yüksek katlardan boğaz manzarasına hakimdir.

4.4.2 - Olumsuz Faktörler

- * Sınırlı bir alıcı kitlesine hitap etmektedir.
- * Yapım yılı nedeni ile fiziksel yıpranmaya maruz kalmıştır.

5 - DEĞERLEME YÖNTEMLERİ

5.1 - Pazar Yaklaşımı

Bu yöntemde; değeri belirlenmek istenen taşınmaza emsal olabilecek gayrimenkullerin satış bedellerinin elde edilerek, söz konusu taşınmaz ile nitelik ve niceliklerinin karşılaştırılması yapılmaktadır. Bu konuda en önemli husus emsal gayrimenkullerin gerçek satış bedellerinin elde edilebilmesidir. Benzer özelliklere sahip gayrimenkullerden; satış tarihi itibari ile değer kaybı, kullanım alanlarına ait kıyaslama, çevre düzeni ve arsa alanlarına ilişkin düzeltmelerin yapılması gereklidir. Birim fiyat ya da toplam fiyat olarak elde edilen veriler değerlendirilmesi yapılan taşınmaza uygulanarak değerlendirme bedeline ulaşılmaktadır. Ülkemizde gayrimenkul piyasasının hareketliliği ve tutarsızlığı nedeni ile sağlıklı sonuçlara ulaşabilmek için en çok bu yöntem uygulanmaktadır.

5.2 - Yeniden İnşa Etme (İkame) Maliyeti Yaklaşımı

Mevcut bir yapının aynısını yeniden inşa etmek fikri üzerine kuruludur. Gayrimenkulün değeri; değerlendirme tarihinde yeniden inşa etmenin maliyeti, boş arsa değeri, arazinin kullanılabilir hale getirilmesinden kaynaklanan harcamalar ve amortisman tutarından oluşmaktadır. Ana prensip olarak mevcut bir gayrimenkulün bina değerinin, hiçbir zaman yeniden inşa etme maliyetinden fazla olamayacağı kabul edilmektedir. Karşılaştırma ve maliyetlere ayırma yöntemleri kullanılmaktadır. Karşılaştırma yönteminde yeni inşa edilen bir gayrimenkulün birim maliyetleri, değerlendirilmesi yapılan taşınmazın değerinin belirlenmesinde kullanılmaktadır. Her iki yapının olumlu/olumsuz özellikleri bulunan değer üzerinden eksiltilir/artırılır. Maliyetlere ayırma yönteminde ise değerlendirilen taşınmazın inşaatı aşamasında kullanılan malzemeler, işçilik ve projelendirme bedelleri tek tek hesaplanır. Ortaya çıkan değerden; amortisman bedeli düşürülerek gerçek değer oluşturulur.

5.3 - Nakit Akışı (Gelir) Yaklaşımı

Değeri yalnızca elde edilecek gelire göre saptanabilen taşınmazlarda kullanılabilen bu yöntemde; taşınmazın gelecekte ortaya çıkabilecek faydalarını ve getirdiği net geliri kapitalize ederek bugünkü değeri belirlenmektedir. Bir yıllık gelirin, gelir oranına bölünmesi ya da gelir katsayısıyla çarpılması sonucu değere ulaşılma yöntemi direkt kapitalizasyon olarak adlandırılmaktadır. İndirgenmiş nakit akışı ise; götürü bedeli uygulanarak gelir modeline yansıtılması, gelirlerin kabul edilebilir bir indirgeme oranı ile bugünkü değerine getirilerek gayrimenkulün değeri saptanması olarak tanımlanmaktadır.


6 - DEĞERLEMEDE KULLANILAN YÖNTEMLER

Değerleme konusu taşınmazlara ilişkin yapılmış olan değerlendirme çalışmasında taşınmazların aylık kira değerinin tespitinde;

- Pazar Yaklaşımı yöntemi,
- Gelir İndirgeme Yaklaşımı (Doğrudan Kapitalizasyon Yöntemi) Yöntemi kullanılmıştır.

6.1 - Pazar Yaklaşımı

OFİS EMSALLERİ

<p>* ZORLU CENTER</p>  <p>Zorlu Center'da, performans sanatları merkezi, otel, ofis, alışveriş merkezi ve rezidanslar yer almaktadır. Zorlu Center projesi içinde 3 rezidans kulesi, büyüklükleri 117 m² ile 735 m² arasında değişen daireler, 4 açık, 1 kapalı yüzme havuzu ve 1.500 m² 'lik spor merkezi ile 1 adet otel kulesi bulunmaktadır. Zorlu Center projesi 18 ila 22 katlı 4 blokta 584 konuttan meydana geliyor. Projenin bir bloğunda Raffles İstanbul Hotel yer alıyor. Diğer üç bloğunda ise kule rezidans ve teras evler bulunmaktadır. Teras Evler bölümündeki daireler hem bahçeye, hem de Boğaz manzarasına sahiptir.</p>
--

OFİSLER, İKİNCİ EL İLANLAR

Emlakçı	Daire Tipi	Kat	Alanı	Değeri (TL)	Birim Değeri (TL/m ²)
Artistanbul Gayrimenkul 0 212 813 15 77	2+1	3	240	38.200.000 TL	159.167 TL/m ²
Versatie Gayrimenkul 0 212 294 50 88	2+1	3	4000	395.000.000 TL	98.750 TL/m ²
Versatie Gayrimenkul 0 212 294 50 88	5	Bahçe Katı	1884	210.000.000 TL	111.465 TL/m ²
Versatie Gayrimenkul 0 212 294 50 88	5+	Bahçe Katı	1917	207.000.000 TL	107.981 TL/m ²
Artistanbul Gayrimenkul 0 212 813 15 77	2+1 Kiralık	2	165	110.000 TL	667 TL/m ²
Artistanbul Gayrimenkul 0 212 813 15 77	2+1 Kiralık	4	180	110.000 TL	611 TL/m ²
Artistanbul Gayrimenkul 0 212 813 15 77	2+1 Kiralık	3	240	150.000 TL	625 TL/m ²

*** TORUN CENTER**




3 kule halinde yükselen Torun Center projesi zeminden 160 metre yüksekliğinde olan iki konut kulesi toplam 42 kattan, ofis kulesi ise 36 kattan oluşmaktadır. Projede yer alan toplam 784 birim yer almaktadır. 1+1, 2+1, 3+1 ve 4+1 tiplerinden oluşmakta olan projede yaşam ve iş konsepti birlikte tasarlanmıştır.

OFİSLER, İKİNCİ EL İLANLAR

Emlakçı	Daire Tipi	Kat	Alanı	Değeri (TL)	Birim Değeri (TL/m ²)
Opus Project 0 532 491 83 93	4	5	420	45.000.000 TL	107.143 TL/m ²
Nispet Gayrimenkul 0 507 331 71 38	4	Bahçe Katı	133	14.000.000 TL	105.263 TL/m ²
Sinerji Kiralama 0 533 363 88 01	3+1 Kiralık	3	340	100.000 TL	294 TL/m ²
First Plan Gayrimenkul 0 532 177 88 27	3+2 Kiralık	5	420	185.000 TL	440 TL/m ²

*** QUASAR İSTANBUL**



Quasar projesi parsel üzerinde ayrıık nizamda inşa edilmiş (bodrum katları ve ofis kullanımları yekpare biçimde tasarlanmıştır) konut ve otel-rezidans bloğundan oluşmaktadır. Parsel üzerinde konut bloğu doğu kısımda, otel ve rezidans bloğu ise batı kısımda inşa edilmiş durumdadır. Aynı zamanda parsel üzerinde korunması gerekli kültür varlığı olarak likör fabrikası binaları da restore edilmiştir.

OFİSLER, İKİNCİ EL İLANLAR

Emlakçı	Daire Tipi	Kat	Alanı	Değeri (TL)	Birim Değeri (TL/m ²)
İstanbul Proje 0 533 348 95 16	2+1	12	206	22.000.000 TL	106.796 TL/m ²
İstanbul Proje 0 533 348 95 16	1+1	12	130	12.000.000 TL	92.308 TL/m ²
Delmar Gayrimenkul 0 533 306 60 40	1+1	12	135	11.500.000 TL	85.185 TL/m ²
Gold Mark 0 530 782 71 79	2+1 Kiralık	28	180	50.000 TL	278 TL/m ²

*** TRUMP RESIDENCE TOWER**



Trump Towers, 2 adet kule ve 1 adet çarşı bloğundan oluşmaktadır. 1.Blok Rezidans, 2. Blok ise Ofis Bloğu olarak hizmet vermektedir. Proje 200 adet konut, 216 adet alışveriş merkezi alanları ve 86 adet işyeri olmak üzere toplam 502 adet bağımsız bölümden oluşmaktadır.

OFİSLER, İKİNCİ EL İLANLAR

Emlakçı	Daire Tipi	Kat	Alanı	Değeri (TL)	Birim Değeri (TL/m ²)
Öztürk Gayrimenkul 0 505 128 28 28	2+1	26	190	15.500.000 TL	81.579 TL/m ²
Mars Gayrimenkul 0 538 443 11 73	1+1	30	120	8.350.000 TL	69.583 TL/m ²
Gold Mark 0 530 782 71 79	2 Kiralık	16	200	45.000 TL	225 TL/m ²
Property Turkey 0 530 886 67 65	1+1 Kiralık	5	125	27.000 TL	216 TL/m ²

*** ASTORIA KEMPINSKI RESIDENCE**



Ataş Holding tarafından 2007 yılında hizmete açılan Astoria Kempinski Residences 127.000 m²'lik alana inşa edilmiş 27 katlı 2 kuleden oluşmaktadır. Bünyesinde toplamda 64 ofis ve 120 adet rezidans bulundurmaktadır. A ve B kuleler konut ve ofis amaçlı kullanılmakta olup, C blokta Astoria AVM yer almaktadır.

OFİSLER, İKİNCİ EL İLANLAR

Emlakçı	Daire Tipi	Kat	Alanı	Değeri (TL)	Birim Değeri (TL/m ²)
Opus Project 0 532 491 83 93	1	15	130	7.250.000 TL	55.769 TL/m ²
İstanbul Proje 0 533 348 95 16	2+1	15	170	12.500.000 TL	73.529 TL/m ²
Art Emlak 0 532 212 48 76	1+1	16	110	7.200.000 TL	65.455 TL/m ²
Opus Project 0 532 491 83 93	1+1	6	800	280.000 TL	350 TL/m ²

* **LEVENT LOFT BAHÇE**



Levent Loft Bahçe 4942 m² Arsa üzerinde yer almaktadır. Projede Levent Loft'un altında yer alan sosyal tesislerde çok amaçlı kullanıma uygun toplantı salonları, resepsiyon hizmeti, fitness salonu, SPA merkezi, masaj, kişisel bakım odaları, cafe, restoran, sauna, ve Türk hamamı bulunmaktadır.

OFİSLER, İKİNCİ EL İLANLAR

Emlakçı	Daire Tipi	Kat	Alanı	Değeri (TL)	Birim Değeri (TL/m ²)
Vaa Gayrimenkul 0532 795 53 08	2	2	105	8.400.000 TL	80.000 TL/m ²
Vaa Gayrimenkul 0532 795 53 08	1+1	2	125	9.325.000 TL	74.600 TL/m ²
Vaa Gayrimenkul 0532 795 53 08	2+1	1	140	14.000.000 TL	100.000 TL/m ²
Vaa Gayrimenkul 0532 795 53 08	1 Kiralık	1	125	20.000 TL	160 TL/m ²

Emsal Krokisi



DÜKKAN EMSALLERİ

1 Serçe Emlak

Tel 0 530 871 89 33

Değerleme konusu taşınmazlara yakın konumda fiziki yaşı yüksek binada zemin katta konumlu 33 m² kullanım alanlı dükkan için 1.825.000 TL satış bedeli istenmektedir. Alanının küçük olması nedeniyle birim m² değeri yüksektir. Konu taşınmaza göre konum açısından dezavantajlıdır.

SATILIK	33 .-M ²	1.825.000 .-TL	55.303 .-TL/M ²
----------------	---------------------	----------------	----------------------------

2 Platin Emlak

Tel 0 530 380 87 80

Değerleme konusu taşınmaza yakın konumda Yıldız Posta caddesi üzerinde konumlu 38 m² kullanım alanlı dükkan için 1.950.000.-TL satış bedeli istenmektedir. Alanının küçük olması nedeniyle birim m² değeri yüksektir. Konu taşınmazın yaklaşık 10.000.-TL bedelle kiralanabileceği belirtilmektedir. Pasaj içinde konumlu olması nedeni ile cephesi dezavantajlıdır.7

SATILIK	38 .-M ²	1.950.000 .-TL	51.316 .-TL/M ²
KİRALIK	38 .-M ²	10.000 .-TL	263 .-TL/M ²

3 Remax Müjde

Tel 0 554 166 56 00

Değerleme konusu taşınmaza yakın konumda Barbaros Bulvarı üzerinde konumlu 290 m² kullanım alanlı dükkan için 11.200.000.-TL satış bedeli istenmektedir. Konu taşınmazın yaklaşık 60.000.-TL bedelle kiralanabileceği belirtilmektedir.

SATILIK	290 .-M ²	11.200.000 .-TL	38.621 .-TL/M ²
KİRALIK	290 .-M ²	60.000 .-TL	207 .-TL/M ²

4 İz Gayrimenkul

Tel 0 542 307 54 40

Değerleme konusu taşınmaza yakın konumda Barbaros Bulvarı üzerinde konumlu 540 m² kullanım alanlı 2 katlı dükkan için 32.500.000.-TL satış bedeli istenmektedir. Konu taşınmazın yaklaşık 120.000.-TL bedelle kiralanabileceği belirtilmektedir.

SATILIK	540 .-M ²	32.500.000 .-TL	60.185 .-TL/M ²
KİRALIK	540 .-M ²	120.000 .-TL	222 .-TL/M ²

5 Kaandan Gayrimenkul

Tel 0 533 518 16 28

Değerleme konusu taşınmaza yakın konumda Barbaros Bulvarı üzerinde konumlu 60 m² kullanım alanlı dükkan için 2.750.000.-TL satış bedeli istenmektedir. Alanının küçük olması nedeniyle birim m² değeri yüksektir. Konu taşınmazın yaklaşık 11.000.-TL bedelle kiralanabileceği belirtilmektedir.

SATILIK	60 .-M ²	2.750.000 .-TL	45.833 .-TL/M ²
KİRALIK	60 .-M ²	11.000 .-TL	183 .-TL/M ²

6 Redstone Prime

Tel 0 536 988 47 17

Değerleme konusu taşınmazlara yakın konumda fiziki yaşı yüksek binada bodrum+zemin+asma katta konumlu 250 m² kullanım alanlı dükkan için 12.950.000 TL satış bedeli istenmektedir. Konu taşınmaza göre konum açısından dezavantajlıdır.

SATILIK	250 .-M ²	12.950.000 .-TL	51.800 .-TL/M ²
----------------	----------------------	-----------------	----------------------------

7 Profit Gayrimenkul

Tel 0 532 292 34 58

Değerleme konusu taşınmazlara yakın konumda fiziki yaşı yüksek binada konumlu 90 m² kullanım alanlı dükkan için 23.000 TL kira bedeli istenmektedir. Konu taşınmaza göre konum açısından dezavantajlıdır. Alanı küçük olduğu için m² birim fiyatı yüksektir.

KİRALIK	90 .-M ²	23.000 .-TL	256 .-TL/M ²
----------------	---------------------	-------------	-------------------------

Emsal Krokisi



6.1.1 - Emsallerin Değerlendirilmesi

Yapılan araştırmalarda bölgede yeni ve nitelikli projelerde ofis emsallerine rastlanmıştır. Proje nitelikli ofis emsalleri yapım yılı ve proje konsepti olarak taşınmaza göre çok daha şerefiyelidir. Taşınmaza yakın konumda münferit binalarda ofis emsalleri çok fazla bulunmamaktadır. Bu nedenle karşılaştırma ulaşılabilen emsaller üzerinden yapılmıştır.

Dükkan emsalleri taşınmaza yakın konumda yapım yılı eski yapılarda yer alan satılık/kiralık emsallerdir. Karşılaştırma tabloları ofislerde 8 numaralı bağımsız bölüm için ve dükkanlarda 2 numaralı bağımsız bölüm için düzenlenmiştir.

Bölgeden elde edilen emsallerin değerlendirilmesi yapılan taşınmazın özelliklerine bağlı olarak analizi yapılırken aşağıdaki bulunan karşılaştırma tablosu kullanılmıştır. Bu tablonun öncelikli amacı değerlendirme sırasında bölgeden edinilen emsallerin değerlendirilmesi yapılan taşınmaz/taşınmazlara göre durumlarını karşılaştırmaktır. Bu analizde emsal taşınmaz "iyi/küçük" olarak belirtilmişken (-) düzeltme, "kötü/büyük" olarak belirtilmişken (+) düzeltme yapılmaktadır. Emsallerin her birinin taşınmazlara göre farklılıkları olacağından bu oranlarda da farklılıklar oluşabilmektedir. Düzenlenmiş olan karşılaştırma tablosundaki oranların karşılıkları aşağıdaki tabloda gösterilmiştir. Örneğin, emsal taşınmazın alanı değerlendirilmesi yapılan taşınmazın alanından daha büyük ise alana ilişkin yapılacak düzeltme (+) yönde olmaktadır. Düzeltme oranı öngörülürken de yine alan özellikleri karşılaştırılmış ve mesleki deneyimler, şirketimizdeki diğer veriler, sektör araştırmaları ve elde edilen tüm veriler sonucu oluşan tüm unsurlar dikkate alınarak düzeltme oranı takdirinde bulunmaktadır.

		ORAN ARALIĞI
ÇOK KÖTÜ	ÇOK BÜYÜK	20% üzeri
KÖTÜ	BÜYÜK	11% - 20%
ORTA KÖTÜ	ORTA BÜYÜK	1% - 10%
BENZER	BENZER	0%
ORTA İYİ	ORTA KÜÇÜK	-10% - (-1%)
İYİ	KÜÇÜK	-20% - (-11%)
ÇOK İYİ	ÇOK KÜÇÜK	-20% üzeri

KARŞILAŞTIRMA TABLOSU-SATILIK (OFİS)						
BİLGİ	DEĞERLEME KONUSU TAŞINMAZ	ZORLU CENTER	TORUN CENTER	QUASAR	ASTORIA KEMPINSKI	LEVENT LOFT BAHÇE
SATIŞ FİYATI		38.200.000	45.000.000	11.500.000	7.250.000	9.325.000
SATIŞ TARİHİ		-				
ZAMAN DÜZELTMESİ		BENZER 0%	BENZER 0%	BENZER 0%	BENZER 0%	BENZER 0%
ALAN	310 m ² (8 nl b.bl.)	240	420	135	130	125
BİRİM M ² DEĞERİ		159.167	107.143	85.185	55.769	74.600
ALANA İLİŞKİN DÜZELTME		ORTA KÜÇÜK -5%	ORTA BÜYÜK 5%	ORTA KÜÇÜK -10%	ORTA KÜÇÜK -10%	ORTA KÜÇÜK -10%
NİTELİĞİ	BÜRO	OFİS	OFİS	OFİS	OFİS	OFİS
NİTELİĞİNE İLİŞKİN DÜZELTME		BENZER 0%	BENZER 0%	BENZER 0%	BENZER 0%	BENZER 0%
KAT	6.Kat	3	5	12	16	2
KATA İLİŞKİN DÜZELTME		BENZER 0%	BENZER 0%	BENZER 0%	İYİ -20%	BENZER 0%
YAPIM YILI		İYİ	İYİ	İYİ	İYİ	İYİ
YAPIM YILINA İLİŞKİN DÜZELTME		-20%	-20%	-20%	-20%	-20%
KONUM		İYİ	BENZER	BENZER	BENZER	ORTA İYİ
KONUMA İLİŞKİN DÜZELTME		-15%	0%	0%	0%	-10%
DİĞER BİLGİLER		NİTELİKLİ PROJENİN	NİTELİKLİ PROJENİN	NİTELİKLİ PROJENİN	NİTELİKLİ PROJENİN	NİTELİKLİ PROJENİN
DİĞER BİLGİLERE İLİŞKİN DÜZELTME		ORTA İYİ -10%	ORTA İYİ -10%	ORTA İYİ -10%	ORTA İYİ -10%	ORTA İYİ -10%
PAZARLAMA PAYINA İLİŞKİN DÜZELTME		-15%	-15%	-10%	-10%	-10%
TOPLAM DÜZELTME		-65%	-40%	-50%	-70%	-60%
DÜZELTİLMİŞ DEĞER	42.060	55.756	64.318	43.019	17.010	30.213

KARŞILAŞTIRMA TABLOSU - KİRA (OFİS)						
BİLGİ	DEĞERLEME KONUSU TAŞINMAZ	ZORLU CENTER	TORUN CENTER	QUASAR	ASTORIA KEMPINISKI	TRUMP TOWER
KİRA FİYATI		150.000	185.000	50.000	280.000	27.000
KİRA TARİHİ		-				
ZAMAN DÜZELTMESİ		BENZER 0%	BENZER 0%	BENZER 0%	BENZER 0%	BENZER 0%
ALAN	310 m ²	240	420	180	800	125
BİRİM M ² DEĞERİ	(8 nl b.bl.)	625	440	278	350	216
ALANA İLİŞKİN DÜZELTME		ORTA KÜÇÜK -5%	ORTA BÜYÜK 10%	ORTA KÜÇÜK -10%	ÇOK BÜYÜK 25%	KÜÇÜK -10%
NİTELİĞİ	BÜRO	OFİS	OFİS	OFİS	OFİS	OFİS
NİTELİĞİNE İLİŞKİN DÜZELTME		BENZER 0%	BENZER 0%	BENZER 0%	BENZER 0%	BENZER 0%
KAT	6.Kat	4	5	28	8	5
KATA İLİŞKİN DÜZELTME		BENZER 0%	BENZER 0%	İYİ -15%	BENZER 0%	BENZER 0%
YAPIM YILI		İYİ	İYİ	İYİ	İYİ	İYİ
YAPIM YILINA İLİŞKİN DÜZELTME		-20%	-20%	-20%	-20%	-20%
KONUM		ORTA İYİ	BENZER	BENZER	BENZER	BENZER
KONUMA İLİŞKİN DÜZELTME		-10%	0%	0%	0%	0%
DİĞER BİLGİLER		NİTELİKLİ PROJE	NİTELİKLİ PROJE	NİTELİKLİ PROJE	NİTELİKLİ PROJE	NİTELİKLİ PROJE
DİĞER BİLGİLERE İLİŞKİN DÜZELTME		ORTA İYİ -10%	ORTA İYİ -10%	ORTA İYİ -10%	ORTA İYİ -10%	ORTA İYİ -10%
PAZARLAMA PAYINA İLİŞKİN DÜZELTME		-20%	-10%	-10%	-20%	-10%
TOPLAM DÜZELTME		-65%	-30%	-65%	-25%	-50%
DÜZELTİLMİŞ DEĞER	199	219	308	97	263	108

KARŞILAŞTIRMA TABLOSU-SATILIK (DÜKKAN)						
BİLGİ	DEĞERLEME KONUSU TAŞINMAZ	EMSAL 1	EMSAL 2	EMSAL 3	EMSAL 4	EMSAL 6
SATIŞ FİYATI		1.825.000	1.950.000	11.200.000	32.500.000	12.950.000
SATIŞ TARİHİ		-				
ZAMAN DÜZELTMESİ		BENZER 0%	BENZER 0%	BENZER 0%	BENZER 0%	BENZER 0%
ALAN	423 m ²	33	38	290	540	250
BİRİM M ² DEĞERİ	(2 nl b.bl.)	55.303	51.316	38.621	60.185	51.800
ALANA İLİŞKİN DÜZELTME		ÇOK KÜÇÜK -30%	ÇOK KÜÇÜK -30%	BENZER 0%	ORTA BÜYÜK 10%	ORTA KÜÇÜK -5%
NİTELİĞİ	Asma Katlı Dükkan	Dükkan	Dükkan	Depolu Dükkan	Depolu Dükkan	Asma Katlı Depolu Dükkan
NİTELİĞİNE İLİŞKİN DÜZELTME		İYİ -20%	İYİ -20%	ÇOK KÖTÜ 25%	ÇOK KÖTÜ 25%	KÖTÜ 20%
KAT	Zemin Kat	Zemin Kat	Zemin Kat	Zemin Kat	Zemin Kat	Zemin Kat
KATA İLİŞKİN DÜZELTME		BENZER 0%	BENZER 0%	BENZER 0%	BENZER 0%	BENZER 0%
CEPHE MANZAKAYA İLİŞKİN DÜZELTME		ÇOK KÖTÜ 30%	ÇOK KÖTÜ 30%	KÖTÜ 20%	KÖTÜ 20%	KÖTÜ 20%
KONUM		ÇOK KÖTÜ	ÇOK KÖTÜ	ORTA İYİ	ORTA İYİ	ÇOK KÖTÜ
KONUMA İLİŞKİN DÜZELTME		30%	30%	-5%	-5%	30%
DİĞER BİLGİLER DİĞER BİLGİLERE İLİŞKİN DÜZELTME		BENZER 0%	BENZER 0%	BENZER 0%	BENZER 0%	BENZER 0%
PAZARLAMA PAYINA İLİŞKİN DÜZELTME		-10%	-8%	-8%	-10%	-10%
TOPLAM DÜZELTME		0%	2%	32%	40%	55%
DÜZELTİLMİŞ DEĞER	64.640	55.331	52.342	50.979	84.259	80.290

KARŞILAŞTIRMA TABLOSU - KİRA (DÜKKAN)						
BİLGİ	DEĞERLEME KONUSU TAŞINMAZ	EMSAL 2	EMSAL 3	EMSAL 4	EMSAL 5	EMSAL 7
KİRA FİYATI		10.000	60.000	120.000	11.000	23.000
KİRA TARİHİ		-				
ZAMAN DÜZELTMESİ		BENZER 0%	BENZER 0%	BENZER 0%	BENZER 0%	BENZER 0%
ALAN	423 m ²	38	290	540	60	90
BİRİM M ² DEĞERİ	(2 nl b.bl.)	263	207	222	257	256
ALANA İLİŞKİN DÜZELTME		ÇOK KÜÇÜK -30%	BENZER 0%	ORTA BÜYÜK 10%	KÜÇÜK -20%	KÜÇÜK -20%
NİTELİĞİ	Asma Katlı Dükkan	Dükkan	Depolu Dükkan	Depolu Dükkan	Dükkan	Dükkan
NİTELİĞİNE İLİŞKİN DÜZELTME		İYİ -20%	ÇOK KÖTÜ 25%	ÇOK KÖTÜ 25%	BENZER 0%	BENZER 0%
KAT	Zemin Kat	Zemin Kat	Zemin Kat	Zemin Kat	Zemin Kat	Zemin Kat
KATA İLİŞKİN DÜZELTME		BENZER 0%	BENZER 0%	BENZER 0%	BENZER 0%	BENZER 0%
CEPHE MANZAKAYA İLİŞKİN DÜZELTME		ÇOK KÖTÜ 30%	KÖTÜ 20%	KÖTÜ 20%	ÇOK KÖTÜ 30%	KÖTÜ 20%
KONUM		ÇOK KÖTÜ	ORTA İYİ	ORTA İYİ	ÇOK KÖTÜ	KÖTÜ
KONUMA İLİŞKİN DÜZELTME		30%	-5%	-5%	30%	20%
DİĞER BİLGİLER						
DİĞER BİLGİLERE İLİŞKİN DÜZELTME		BENZER 0%	BENZER 0%	BENZER 0%	BENZER 0%	BENZER 0%
PAZARLAMA PAYINA İLİŞKİN DÜZELTME		-10%	-10%	-12%	-10%	-10%
TOPLAM DÜZELTME		0%	30%	38%	30%	10%
DÜZELTİLMİŞ DEĞER	291	263	269	307	334	281

Yukarıda yer alan satılık ve kiralık karşılaştırma tablolarında, değerlemesi yapılan ofis ve dükkanların özelliklerine yakın olduğu kanaatine varılan 5 adet emsalden yararlanılmıştır. Örnek olarak 2 ve 8 nolu bağımsız bölüm baz alınmıştır. Yukarıdaki karşılaştırma tablolarının her biri değer takdirinde kullanılan yöntemlere ilişkin analiz amaçlı düzenlenmiştir. Diğer katlarda yer alan ofisler için ise manzara durumuna göre (+),(-) oranında şerefiye oranında değer takdirinde bulunulmaya çalışılmıştır.

Değerlemesi yapılan bağımsız bölümlerin her birinin Pazar Yaklaşımı Yöntemi ile elde edilen değerleri EK-3 deki listede belirtilmiştir. Bu yöntem ile 13 adet bağımsız bölümün 1/1 (tam) hissesinin toplam değeri aşağıdaki tabloda belirtilmiştir.

PAZAR YAKLAŞIMINA GÖRE TOPLAM DEĞER TABLOSU	
11 ADET BÜRO NİTELİKLİ TAŞINMAZIN TOPLAM DEĞERİ (.- TL)	139.480.000,00 TL
2 ADET DÜKKAN NİTELİKLİ TAŞINMAZIN TOPLAM DEĞERİ (.- TL)	30.820.000,00 TL
13 ADET TAŞINMAZIN TOPLAM DEĞERİ (.-TL)	170.300.000,00 TL

6.2 - Yeniden İnşa Etme (İkame) Maliyeti Yaklaşımı

Bölgede benzer özellikte ve yapılaşma şartlarında satılık ve/veya kiralık emsali bulunmamış olması ve parsel üzerindeki yapının inşasının tamamlanmış, iskanlı ve kat mülkiyetli olduğundan bu yöntem kullanılmamıştır.

6.3 - Gelir İndirgeme Yaklaşımı (Doğrudan Kapitalizasyon Yöntemi)

Doğrudan kapitalizasyon yöntemi; bir mülkün bir yıllık net kira getirisini bu yöntem yeni bir yatırımcı açısından gelir üreten mülkün piyasa değerini analiz eder. Mülklerin satış değerleri ile kiralari arasındaki ilişkiyi ifade eder. Bu analizde "Taşınmaz Değeri = Yıllık Net Gelir (NOİ) / kapitalizasyon Oranı " formülünden yararlanılır. kapitalizasyon oranı; Belirli bir kiralama dönemi sonrasındaki kira gelirlerinin "kapitalize" edildiği orandır. Bu oran ile elde edilen değer aynı zamanda söz konusu gayrimenkulun o yıldaki "piyasa satış" değerini de gösterir. Bu çalışmada bölgeden elde edilen veriler doğrultusunda aşağıdaki tabloda görüldüğü üzere kapitalizasyon oranının taşınmazların özelliklerine değiştiği görülmüştür.

6.3.1 - Doğrudan Kapitalizasyon Yöntemine Göre Taşınmazın Değeri

Yukarıda belirtilen emsaller incelenerek aşağıdaki tabloda belirtilen sonuçlara ulaşılmıştır. Emsallerin pazarlık paylarının bulunması, elde edilebilen bilgilerin beyana dayalı bilgiler olması, konuları ve diğer özellikleri de göz önünde bulundurulduğunda bölgede kapitalizasyon oranının NİTELİKLİ LÜKS projelerinin ofis birimlerinde %2,57-%4,93 aralığında, dükkan birimlerinde %4,43-% 6,43 aralığında olduğu gözlemlenmiştir. Değerleme konusu taşınmazın özellikleri dikkate alınarak ofis birimleri için % 5,50, dükkan birimleri için % 5,00 kullanılmıştır.

Ofis Birimleri

Emsal Sıra Numarası	Alan (m ²)	Aylık Kira Değeri (TL)	Yıllık Kira Değeri (TL)	Satış Değeri (TL)	Kapitalizasyon Oranı (%)
Emsal 1	240	150.000	1.800.000	38.200.000	4,71%
Emsal 2	420	185.000	2.220.000	45.000.000	4,93%
Emsal 5	125	20.000	240.000	9.325.000	2,57%

Dükkan Birimleri

Emsal Sıra Numarası	Alan (m ²)	Aylık Kira Değeri (TL)	Yıllık Kira Değeri (TL)	Satış Değeri (TL)	Kapitalizasyon Oranı (%)
Emsal 2	38	10.000	120.000	1.950.000	6,15%
Emsal 3	290	60.000	720.000	11.200.000	6,43%
Emsal 4	540	120.000	1.440.000	32.500.000	4,43%

6.3.2 - Doğrudan Kapitalizasyon Yöntemine Göre Taşınmazın Değeri

Bağımsız bölümlere ait kira değerleri emsal karşılaştırma yaklaşımı kullanılarak takdir edilmiş olup münferit değerler EK tablolarında belirtilmiştir. Yukarıda belirtilen hesaplama ve kapitalizasyon oranı doğrultusunda oluşturulan aşağıdaki net gelir- değer tablosundan da görüleceği üzere, taşınmazların bu yöntemle göre toplam değeri takdir edilmiştir.

Değerlemesi yapılan bağımsız bölümlerin her birinin Doğrudan Kapitalizasyon Yöntemi ile elde edilen değerleri EK ' deki listede belirtilmiştir.

DOĞRUDAN KAPİTALİZASYON YAKLAŞIMINA GÖRE 13 ADET TAŞINMAZIN TOPLAM DEĞER TABLOSU		
Alanı (m ²)	Ortalama m ² Birim Değeri (TL/m ²)	Taşınmazların Toplam Değeri (-TL)
4.014,00	44.409,57	178.260.000,00

6.4 - En Etkin ve Verimli Kullanım Analizi

Uluslararası Değerleme Standartlarında, En Verimli ve En İyi Kullanım şu şekilde tanımlanır: Bir mülkün fiziki olarak mümkün, finansal olarak gerçekleştirilebilir olan, yasalarca izin verilen ve değerlendirilmesi yapılan mülk en yüksek değerine ulaştıran en olası kullanımıdır.

Belirli bir arazi parselinin en etkin ve verimli kullanımı, mülk sahibi, geliştirici veya değerlendirici uzmanı tarafından saptanmaz; en etkin ve verimli kullanım daha çok mülkün konumlandığı piyasa içindeki rekabetçi güçler tarafından şekillendirilir. Dolayısıyla, en etkin ve verimli kullanım analizi ve yorumu ekonomik bir inceleme ve konu mülke odaklanmış bir finansal analizdir.

Yapılandırılmış mülkün en etkin ve verimli kullanımı, arazinin boşmuş gibi değerlendirildiği en etkin ve verimli kullanımı analizi sonucunda ortaya çıkan ideal yapılandırmanın ışığında, yapılandırılmış mülkün kullanımıyla ilgilidir. Yapılandırılmış mülkün en etkin ve verimli kullanımı, mevcut kullanımın devamı olabileceği gibi, mülkün yenileme, genişletme, kullanım alanının küçültülmesi, kullanımın değiştirilmesi veya geliştirilmesi alternatiflerinden ortaya çıkabilir. Mevcut kullanımın devamının, en etkin ve verimli kullanım olduğu durumda, değerlendirici uzmanının alternatif kullanımlar için harcama ya da getiri oranlarını incelemesi gerekmektedir.

Taşınmazın konumları, büyüklükleri mimari projesi ve yasal mevzuatın izin verdiği ölçüde yapılaşmış olması nedeni ile mevcut kullanımlarının en etkin ve verimli kullanım olabileceği kanaatine varılmıştır.

6.5 - Verilerin Değerlendirilmesi

■ **Pazar Yaklaşımı Yöntemine göre;**

13 ADET TAŞINMAZIN TOPLAM DEĞERİ	170.300.000,00
---	-----------------------

■ **Gelir İndirgeme Yaklaşımı Yöntemine göre;**

13 ADET TAŞINMAZIN TOPLAM DEĞERİ	178.260.000,00
---	-----------------------

6.5.1 - Farklı Değerleme Metotlarının ve Analiz Sonuçlarının Uyumlaştırılması ve Bu Amaçla İzlenen Yöntemin ve Nedenlerinin Açıklaması

Sermaye Piyasası Kurulu'nun 01.02.2017 tarih Seri III-62.1 sayılı "Sermaye Piyasasında Değerleme Standartları Hakkında Tebliğ"i doğrultusunda Uluslararası Değerleme Standartları UDS 105 Değerleme Yaklaşımı ve Yöntemleri Madde 10.4'e göre "Değerleme çalışmasında yer alan bilgiler ve şartlar dikkate alındığında, özellikle tek bir yöntemin doğruluğuna ve güvenilirliğine yüksek seviyede itimat duyulduğu hallerde, değerlemeyi gerçekleştirenlerin bir varlığın değerlemesi için birden fazla değerlendirme yöntemi kullanması gerekmez. Ancak, değerlemeyi gerçekleştirenin çeşitli yaklaşım ve yöntemleri kullanmayı da göz önünde bulundurması gerekli görülmekte olup, özellikle tek bir yöntem ile güvenilir bir karar verilebilmesi için yeterli bulguya dayalı veya gözlemlenebilen girdinin mevcut olmadığı hallerde, bir değer belirlenebilmesi amacıyla birden fazla değerlendirme yaklaşımı veya yöntemi gerekli görülüp kullanılabilir. Birden fazla değerlendirme yaklaşımı veya yönteminin, hatta tek bir yaklaşım dahilinde birden fazla yöntemin kullanıldığı hallerde, söz konusu farklı yaklaşım veya yöntemlere dayalı değer takdirinin makul olması ve birbirinden farklı değerlerin, ortalama alınmaksızın, analiz edilmek ve gerekçeleri belirtilmek suretiyle tek bir sonuca ulaştırılma sürecinin değerlemeyi gerçekleştiren tarafından raporda açıklanması gerekli görülmektedir." denilmektedir.

Aynı tebliğin 10.6. maddesinde ise " Farklı yaklaşım veya yöntemler uygulanıp birbirinden oldukça uzak sonuçların elde edilmesi halinde, bunların basitçe ağırlıklandırılması genel olarak uygun bulunmadığından, değerlemeyi gerçekleştirenin belirlenen değerlerin neden bu kadar farklı olduğunun anlaşılabilmesine yönelik birtakım prosedürler yürütmesi gerekli görülmektedir. Bu durumlarda, değerlemeyi gerçekleştirenin, değer yaklaşımından/yöntemlerden biriyle daha iyi ve daha güvenilir olarak belirlenip belirlenmediğini tespit etmek amacıyla, 10.3. nolu maddede yer verilen kılavuz hükümleri tekrar değerlendirmesi gerekli görülmektedir." denmektedir.

Değerleme konusu taşınmazın değer tespiti yapılırken iki farklı yöntem kullanılmıştır. İki değer birbirine yakın olduğu görülmektedir. Gelir yönteminde belirli ekonomik koşullar içerisinde tahmini rakamlar üzerinden bugünkü değere ulaşılmaktadır. Gelir indirgeme yöntemine göre dikkate alınan koşulların her an değişebileceği ihtimali gözönünde bulundurularak tebliğdeki 10.3 nolu maddeye istinaden kılavuz hükümleri tekrar değerlendirilmek sureti ile pazar yaklaşımı yönteminde taşınmazların kıta değerlerine ulaşırlarken elde edilen verilerin daha tutarlı ve daha az yanıltıcı olduğu kanaatine varılması nedeni ile sonuç bölümüne taşınmaz için pazar yaklaşımı yöntemi ile elde edilen değer yazılmasının daha uygun olduğu kanaatine varılmıştır.

6.5.2 - Müşterek veya Bölünmüş Kısımların Değerleme Analizi

Her bir bağımsız bölüm ayrı ayrı değerlendirme kapsamına alınmış olup ortak ve müşterek alanlarının değerlerinin de bu değerler içerisinde kapsandığı kabul edilmiştir.

6.5.3 - Hasılat Paylaşımı veya Kat Karşılığı Yöntemi ile Yapılacak Projelerde, Emsal Pay Oranları

Değerleme konusu taşınmaz için düzenlenmiş herhangi bir hasılat paylaşımı veya kat karşılığı sözleşmesi tarafımıza ibraz edilmemiş olup, değerlemede hasılat veya kat karşılığı yöntemi kullanılmamıştır.

6.5.4 - Gayrimenkul ve Buna Bağlı Hakların Hukuki Durumunun Analizi

Değerleme çalışması kapsamında yapılan incelemelerde, taşınmazın tamamı dikkate alındığında hukuki durumlarında risk oluşturabilecek herhangi bir kayda rastlanmamıştır.

Yasal Gereklere Yerine Getirilip Getirilmediği ve Mevzuat Uyarınca Alınması

6.5.5 - Gereken İzin ve Belgelerin Tam ve Eksiksiz Olarak Mevcut Olup Olmadığı Hakkında Görüş

Taşınmazlar kat mülkiyetlidir.

6.5.6 - Kira Değeri Analizi

Taşınmazların ikinci yöntem olarak doğrudan kapitalizasyon yaklaşımına göre değerinin hesaplanabilmesi için kira değeri analizi yapılmıştır.

	Toplam Brüt Alanı	Toplam Aylık Kira Değeri	Toplam Yıllık Kira Değeri
TOPLAM (TL)	4.014,00	802.800	9.633.600

Değerleme Konusu Arsa veya Arazi İse, Alımından İtibaren Beş Yıl Geçmesine

6.5.7 - Rağmen Üzerinde Proje Geliştirilmesine Yönelik Herhangi Bir Tasarrufta Bulunup Bulunmadığına Dair Bilgi

Taşınmazlar kat mülkiyetlidir.

Değerleme Konusu Üst Hakkı veya Devremülk İse, Hakkı ve Devre Mülk Hakkının

6.5.8 - Devredilebilmesine İlişkin Olarak Bu Hakların Doğrudan Sözleşmelere Özel Kanun Hükümlerinden Kaynaklananlar Hariç Herhangi Bir Sınırlama Olup Olmadığı Hakkında Bilgi

Değerleme konusu taşınmaz bu kapsam dışındadır.

6.5.9 - Değerlemesi Yapılan Gayrimenkulün, Gayrimenkul Projesinin veya Gayrimenkule Bağlı Hak ve Faydaların, Gayrimenkul Yatırım Ortaklıkları Portföyüne Alınmasında Sermaye Piyasası Mevzuatı Çerçevesinde, Bir Engel Olup Olmadığı Hakkında Görüş İle Gayrimenkullerin Tapudaki Niteliğinin, Fiili Kullanım Şeklinin Ve Portföye Dâhil Edilme Niteliğinin Birbiriyle Uyumlu Olup Olmadığı Hakkında Görüş

Rapora konu taşınmazın Takyidat Bilgileri ve Gayrimenkulün Hukuki Analizi, İmar Bilgileri ve Gayrimenkulün Hukuki Analizi, Taşınmazın Mevcut ve Yasal Durumuna İlişkin Görüş başlıklarında açıklanan incelemelerde aşağıdaki sonuçlara ulaşılmıştır.

İmar bilgilerinde yapılan incelemede;

Yapılan incelemeye göre yasal gereklerin yerine getirildiği mevzuat uyarınca alınması gereken izin ve belgelerin tam ve eksiksiz olarak mevcut olduğu görülmüştür. Taşınmazın inşaatı tamamlanmış yapı kullanma izin belgesini almış, cins tashihi yapılmış, kat mülkiyeti kurulmuştur. Sermaye Piyasası Kurulu'nun Gayrimenkul Yatırım Ortaklıklarına İlişkin Esaslar Tebliğine istinaden Gayrimenkul Yatırım Ortaklığı portföyünde "BİNA" başlığı altında bulunmasında herhangi bir engel bulunmadığı kanaatine varılmıştır.

Mülkiyet bilgilerinde yapılan incelemede ise;

22-1-c maddesinde "Portföylerine ancak üzerinde ipotek bulunmayan veya gayrimenkulün değerini doğrudan ve önemli ölçüde etkileyecek nitelikte herhangi bir takyidat şerhi olmayan gayrimenkuller ile gayrimenkule dayalı haklar dahil edilebilir. Bu hususta 30 uncu madde hükümleri saklıdır.", 22-1-j maddesinde ise "Herhangi bir şekilde, devredilebilmesi konusunda bir sınırlamaya tabi olan varlıklara ve haklara yatırım yapamazlar. Yüksek Planlama Kurulundan izin alınması şartı bu hüküm kapsamında devir kısıtı olarak değerlendirilmez." hükümleri yer almaktadır.

Taşınmazların takyidat bilgilerinde yapılan incelemelerde Gayrimenkul Yatırım Ortaklıklarına İlişkin Esaslar Tebliği'nin 22.maddesinin birinci fıkrasının (c) ve (j) bendlerinde belirtilen hükümler çerçevesinde takyidatların taşınmazlara olumsuz etkisi bulunmadığı kanaatine varılmıştır. Taşınmazların Sermaye Piyasası Kurulu' nun Gayrimenkul Yatırım Ortaklıklarına İlişkin Esaslar Tebliğine istinaden Gayrimenkul Yatırım Ortaklığı portföyünde BİNALAR başlığı altında bulunmasında herhangi bir engel bulunmadığı kanaatine varılmıştır.

7 - SONUÇ

Rapor konusu taşınmazların değerinin belirlenmesi aşamasında; yerinde yapılan incelemesi, konumu, mimari özelliği, inşai kalitesi, altyapı ve ulaşım olanakları, binanın ya da arsanın kullanım amacı, çevrede yapılan piyasa araştırmaları, günümüz gayrimenkul piyasası koşulları dikkate alınmıştır.

Bu bilgiler doğrultusunda; rapor konusu 13 adet taşınmazın

27.12.2022 tarihli toplam değeri için ;

170.300.000 .-TL

(Yüz Yetmiş Milyon Üç Yüz Bin TürkLirası)

Katma Değer Vergisi dahil toplam değeri için;

200.954.000 .-TL

kıymet takdir edilmiştir.

Değerleme Uzmanı



Çiğdem HATACIKOĞLU

Lisans No: 411409

Değerleme Uzmanı



Ş.Seda YÜCEL KARAGÖZ

Lisans No: 405453

Sorumlu Değerleme Uzmanı



Eren KURT

Lisans No: 402003

- * Bu rapor inceleme yapıldığı tarihteki mevcut bulguları yansıtmaktadır.
 - * Yazı ile belirtilen değere KDV (Katma Değer Vergisi) dahil değildir.
 - * KDV oranları güncel mevzuat kapsamında dikkate alınmıştır.
 - * Vergi Kanunlarının Katma Deger Vergisine ilişkin muafiyet, istisna ve vergi oranına ilişkin özel hükümleri dikkate alınmamıştır.
 - * Bu rapor, talep eden kurum dışında başka bir kurum ya da kişi tarafından kullanılamaz.
- Bu rapor, hiçbir koşulda talep eden kurum ve kişi dışında 3. şahıslara verilemez.
- * Değerleme kuruluşunun yazılı onayı olmaksızın herhangi bir şekilde raporun tamamen veya kısmen yayınlanması, raporun veya raporda yer alan değerlendirme rakamlarının ya da değerlendirme faaliyetinde bulunan personelin adlarının veya mesleki niteliklerinin referans verilmesi yasaktır.